

**MIE**  
and  
my  
night

**MisuraEmme®**



# *Index*

2	<i>ARMADI - WARDROBES</i>
146	<i>CABINE ARMADIO - WALK-IN CLOSETS</i>
176	<i>LAYER SYSTEM</i>
180	<i>DETTAGLI TECNICI - TECHNICAL DETAILS</i>
181	<i>Accessori - Accessories</i>
184	<i>Finiture - Finishings</i>
188	<i>Maniglie - Handles</i>

# Collezione armadi I-Box I-Box wardrobe collection



**London** pag. 4  
CR&S MisuraEmme®



**Narcisse** pag. 16  
CR&S MisuraEmme®



**Milano** pag. 30  
CR&S MisuraEmme®



**First** pag. 54  
CR&S MisuraEmme®



**Segmenta New** pag.70  
Mauro Lipparini



**Brillante** pag. 80  
CR&S MisuraEmme®



**Thick** pag. 90  
CR&S MisuraEmme®



**Lexington** pag. 98  
Mauro Lipparini



**Tecno Wood** pag. 106  
CR&S MisuraEmme®



**Tecno Matt** pag. 120  
CR&S MisuraEmme®



**Rovix** pag. 134  
CR&S MisuraEmme®

# London

*Particolari sofisticati per l'anta London che crea un ambiente dinamico e raffinato attualissimo ma tradizionale. Il gioco dei quadrati in rilievo e delineati da un'impuntura con la maniglia inserita nel rettangolo che divide i quadrati creando un gioco armonico.*

*London Door with sophisticated details creates a dynamic and refined environment, current while at the same time traditional. The squares in relief and outlined by topstitching, along with a handle inserted into the rectangle which divides the squares, create a harmonious design.*





*London*

Nelle pagine precedenti: armadio **London** apertura complanare, anta in ecopelle Grigio con cuciture a vista. Maniglia dedicata incassata in finitura canna di fucile. Poltroncine **Naos** velluto. Tavolino **Gramercy** laccato lucido. Mensole in alluminio canna di fucile. **Boiserie "00"** in nobilitato Olmo Gray e **pouf** rivestito in pelle scamosciata. Sotto e a destra: dettaglio dell'attrezzatura interna costituita da vassoi estraibili H.65 mm con frontale vetro Grigio Fumè, porta pantaloni, sacca porta biancheria, scatole porta orologi e scatole porta anelli. Finitura interni nobilitato Olmo Tranchè.



Previous pages: **London** wardrobe with coplanar door in Grigio ecoleather finish with visible stitching, contrasting thread and built-in handle in gun metal finish. **Naos** Armchairs in velvet with swiveling base. **Gramercy** small table with glossy lacquered top and oak base. Aluminum shelves with gun metal finish. **Boiserie "00"** finish in Grey Elm melamine and **pouf** in suede. Above and right: detail of the internal equipment made up of H.65 mm pull-out trays with Grigio Fumè glass front, trouser holder, linen laundry bag, and watch and ring boxes. Internal finishing in Grey Tranché Elm melamine.

*London*



In questa pagina: armadio **London** apertura scorrevole, anta in ecopelle con cuciture a vista. Maniglia dedicata incassata in finitura canna di fucile. Poltroncina **WM1** e pouf **WM2** designer *W. Max Moser* (pezzo numerato). Struttura in tubolare cromato, sedute con schienale rivestito in pelle.

These pages: **London** wardrobe with sliding door. Interior in ecoleather with visible stitching and built-in handle in gun metal finish. **WM1** Small armchair and **WM2 pouf**, designer *W. Max Moser* (numbered piece). Tubular chromed structure, seat with leather back.





*London*

A sinistra: armadio **London** apertura battente, anta in ecopelle con cuciture a vista. Maniglia dedicata incassata in finitura canna di fucile. Sotto: vassoio portascarpe estraibile in alluminio finitura canna di fucile con ripiani in lamiera traforata. Finiture interne in Olmo Tranché.



To the left: **London** wardrobe with hinged doors in ecoleather with visible stitching and built-in handle in gun metal finish. Above: pull-out perforated aluminum shoe-rack in gun metal finish. Internal finishes in Tranché Elm.



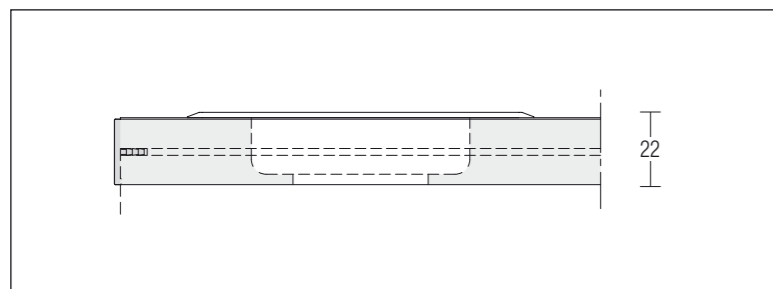
# Dettagli tecnici

## Technical details

### LONDON / I-Box



SEZIONE ANTA / DOOR SECTION



#### APERTURE

battente  
scorrevole  
coplanare

#### FINITURE ANTA

ecopelle

#### FINITURE PROFILO / MANIGLIA

1. gesso
2. satinato
3. canna di fucile
4. vernicato colori di base

#### OPENINGS

hinged  
sliding  
coplanar


#### DOOR FINISHINGS

ecoleather

#### PROFILE / HANDLE FINISHINGS

1. gesso
2. satinato
3. gun metal
4. base colors

#### FINITURA PROFILO E MANIGLIA / PROFILE AND HANDLE FINISHINGS



#### MANIGLIA DEDICATA / SPECIFICALLY DESIGNED HANDLE

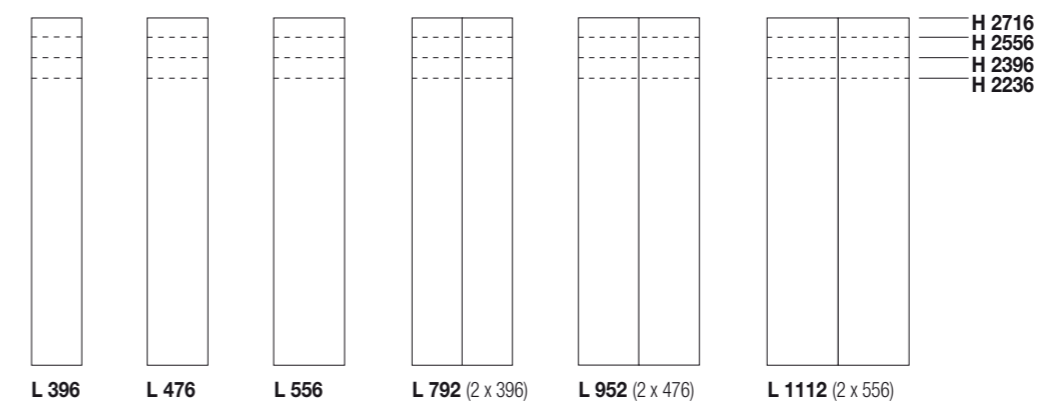


montaggio orizzontale / horizontal fixture

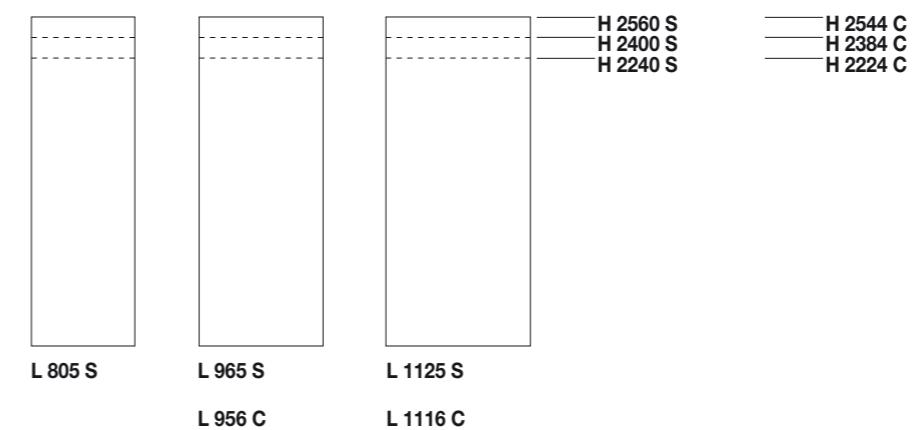
#### Legenda / Key

- |           |                          |
|-----------|--------------------------|
| <b>B</b>  | battente - hinged        |
| <b>S</b>  | scorrevole - sliding     |
| <b>C</b>  | coplanare - coplanar     |
| <b>CS</b> | cassetti - drawers       |
| <b>*</b>  | supplemento - supplement |

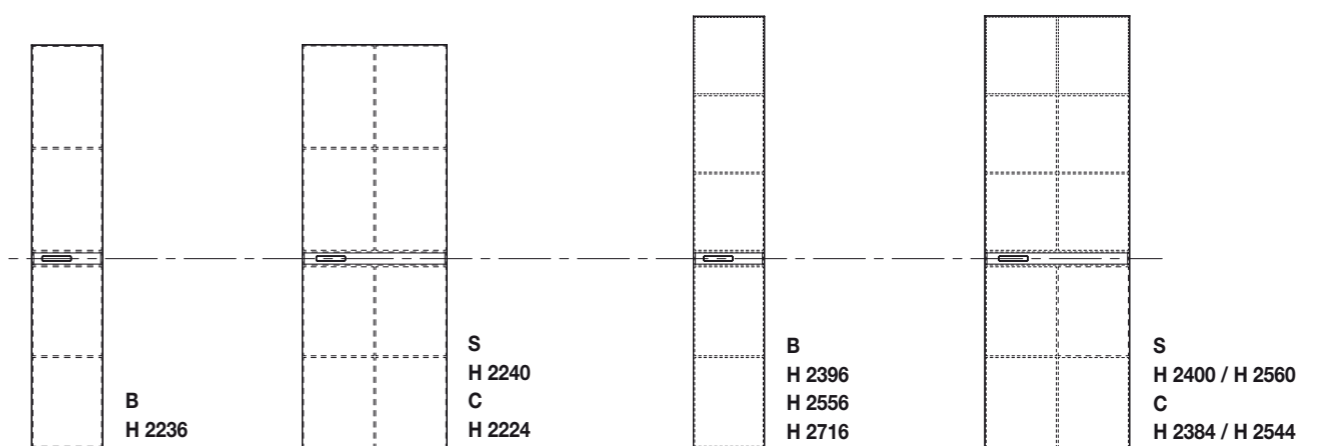
#### MODULARITA' BATTENTE / HINGED DOORS



#### MODULARITA' SCORREVOLE E COMPLANARE / SLIDING AND COPLANAR DOORS



#### SCHEMA DISEGNO ANTA / DOOR DESIGN SCHEME



# *Narcisse*

*Narcisse, abbinamento tra tecnica e trasparenza, un connubio tra metallo e vetro. L'anta ideale per chi ama esporre e vedere.*

*Narcisse, a combination between technique and transparency, metal and glass. The ideal door for those who love to see and be seen.*



*Narcisse*



Nelle pagine precedenti: armadio **Narcisse** apertura battente, anta in vetro trasparente con profili in finitura canna di fucile e maniglia dedicata. Struttura interna in nobilitato Olmo Tranché In combinazione con la cabina **Palo Alto** in Olmo Tranché e **Boiserie "00"** in nobilitato Olmo Grey. Consolle **Virgo** laccata lucido. Sotto: dettaglio dell'apertura dell'anta **Narcisse** dotata di due cerniere dedicate e ammortizzate, incassate nel basamento e nel coperchio. A destra: armadio **Narcisse** apertura battente, con fianchi telaio finitura canna di fucile. Schienali, cassetti e ripiani in nobilitato Olmo Tranché.



Previous pages: **Narcisse** wardrobe with hinged doors in transparent glass finish with profile finish in gun metal and specifically designed handle. Internal structure in Tranché Elm melamine in combination with the **Palo Alto** walk-in closet finish in Tranché Elm and **Boiserie 00** in Grey Elm melamine. **Virgo** Console with glossy lacquered finish. Above: detail of **Narcisse** door opening, fitted with specifically designed soft-closing hinges integrated in the base and cover. Right: **Narcisse** wardrobe with hinged doors with side frames in gun metal finish. Back panels, drawers and shelves in Tranché Elm melamine.

*Narcisse*







*Narcisse*

Nelle pagine precedenti: armadio **Narcisse** apertura battente, con alternanza di ante in vetro trasparente e ante in vetro acidato verniciato. Profilo in metallo canna di fucile. I ripiani sono dotati di luce LED Zaffiro. Poltrona **Ermes** con rivestimento in velluto. Sotto: particolare del modulo vano a giorno con anta **Narcisse** in vetro trasparente e profili canna di fucile.



Previous page: **Narcisse** wardrobe with hinged doors, alternating doors in transparent glass and doors in varnished frosted glass. Door profile in gun metal. All shelves are fitted with Zaffiro LED lights. **Ermes** armchair with velvet cover. Above: details of open element with **Narcisse** door in transparent glass with gun metal profiles.

In queste pagine: armadio **Narcisse** apertura battente, anta in vetro trasparente con profili e maniglia in finitura canna di fucile. Struttura interna in nobilitato Rovere Fumè. Attrezzatura interna: luci LED Zaffiro orizzontali, porta pantaloni estraibile, cassettiere, vassoi e raster.

These pages: **Narcisse** wardrobe with hinged doors in transparent glass with profile and handle in gun metal finish. Internal structure in Oak Fumè melamine. Internal equipment: Zaffiro LED light, pull-out trouser holder, drawers, trays and raster.



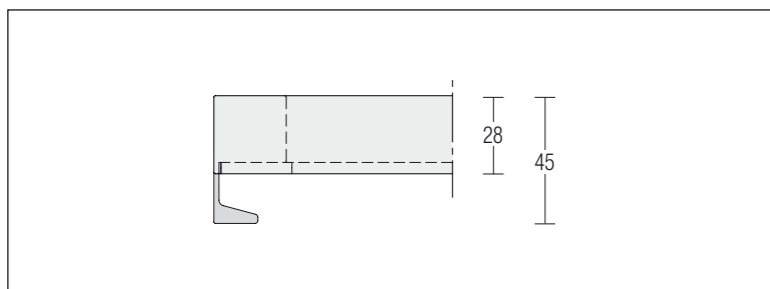
# Dettagli tecnici

## Technical details

### NARCISSE / I-Box



SEZIONE ANTA / DOOR SECTION



#### APERTURE

battente

#### FINITURE ANTA

1. vetro trasparente
2. vetro trasparente grigio fumè
3. vetro riflettente grigio fumè
4. vetro verniciato
5. vetro verniciato acidato

#### FINITURE TELAIO / PROFILO

1. canna di fucile

#### OPENINGS

hinged


#### DOOR FINISHINGS

1. transparent glass
2. transparent grigio fumè glass
3. reflective grigio fumè glass
4. varnished glass
5. frosted varnished glass

#### PROFILE / DOOR FRAME FINISHINGS

1. gun metal


#### FINITURA ANTA / DOOR FINISHINGS



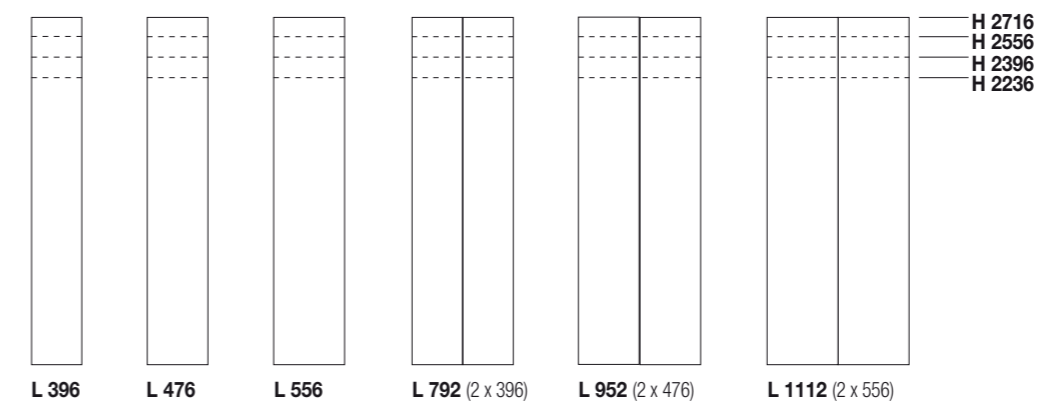
#### FINITURA PROFILO / PROFILE FINISHING



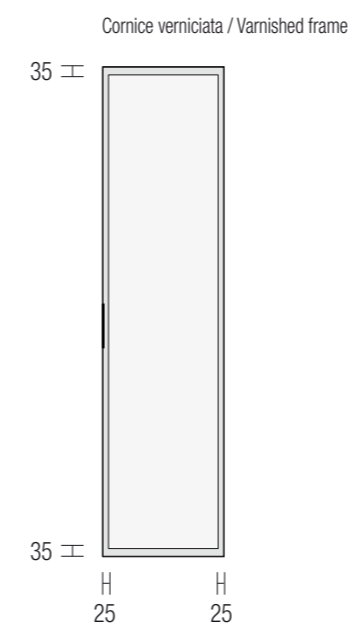
#### MANIGLIA DEDICATA / SPECIFICALLY DESIGNED HANDLE



#### MODULARITA' BATTENTE / HINGED DOORS



#### SCHEMA DISEGNO ANTA / DOOR DESIGN SCHEME





# *Milano*

*L'anta Milano consente una grande versatilità di maniglie, ante e finiture. Disponibile battente, scorrevole e complanare, con ante ammortizzate di serie.*

*The Milano door allows for great versatility of handles, doors and finishes. Available with hinged, sliding and coplanar doors with standard Soft-closing device.*




Nelle pagine precedenti: armadio **Milano** apertura battente, anta in essenza Rovere Fumè vena verticale con maniglia **Acanto**. Cabina **Palo Alto** con ante scorrevoli sistema **Layer**. Poltrona **Ermes** con base in massello finitura Rovere Fumè e rivestimento in velluto. Tavolino **Gramercy** con base in massello finitura Rovere Fumè e piano laccato lucido (sottopiano laccato lucido).



Previous pages: **Milano** wardrobe with hinged doors in with veneered oak Fumè with vertical grain and **Acanto** handle. **Palo Alto** walk-in closet with **Layer** sliding door system. **Ermes** armchair with base in solid oak with Fumè finish and velvet cover. **Gramercy** small table with base in solid oak with Fumè finish, top and underside in glossy lacquered finish.

Sotto e sinistra: particolare della maniglia **Acanto** in massello finitura Rovere Fumè. Particolare dell'attrezzatura interna in finitura nobilitato Rovere Fumè, frontali dei cassetti in vetro grigio Fumè bisellato e tappetini in ecopelle con cucitura a vista.



Above and left: details of **Acanto** handle in solid oak with Fumè finish. Details of the internal equipment in Oak Fumè melamine finish. Drawer fronts in bevelled grigio Fumè glass and mat in ecoleather with visible stitching.

In queste pagine: armadio **Milano** apertura battente, anta in essenza Noce vena orizzontale, maniglia **Gost** in finitura canna di fucile.

On these pages: **Milano** wardrobe with hinged doors in veneered Walnut with horizontal grain. **Gost** handle in gun metal finish.





*Milano*

Nella foto a sinistra: armadio **Milano** apertura scorrevole, anta in essenza Rovere Fumè vena orizzontale con maniglia **Regula** finitura canna di fucile. Letto **Beatrice** in pelle. Comodino **Proscenio** in essenza Rovere Fumè. Sotto: particolare struttura interna in nobilitato Rovere Fumè con ripiano sp.38 mm.



On the left: **Milano** wardrobe with sliding doors in veneered Fumè Oak with horizontal grain and **Regula** handle with gun metal finish. **Beatrice** bed in leather. **Proscenio** night table in veneered Fumè Oak. Above: details of internal structure in Fumè Oak melamine with 38 mm thick shelf.

In queste pagine: armadio **Milano** apertura battente, anta in finitura laccato lucido con maniglia **Comma** finitura canna di fucile. Poltroncina **Quadria**, struttura in massello finitura Rovere Fumè e rivestimento della seduta in pelle. Letto **Assuan**, struttura in massello Rovere Fumè ed imbottitura in pelle. Comò **Cube**, in essenza Rovere Fumè e piano in vetro acidato.

These pages: **Milano** wardrobe with hinged doors in glossy lacquered finish with **Comma** handle in gun metal finish. **Quadria** small chair, structure in solid Oak with Fumè finish and seat covering in leather. **Assuan** bed. Structure in Fumè solid Oak and padding in leather. **Cube** chest of drawers in veneered Fumè Oak, top in frosted glass.





Nella pagine precedenti: armadio **Milano** apertura complanare, anta in finitura laccato lucido con maniglia **Reverse** in cuoio. L'anta è completa di un sistema di scorrimento complanare ammortizzato. Poltrone **Opera** in pelle, Tavolini **Hill** laccati opachi, consolle **Virgo** laccata lucida. **Pouf Cannes** in velluto. Sotto: armadio **Milano** apertura battente, anta in finitura laccata opaca con maniglia **Reverse** in cuoio. Destra: dettaglio della maniglia **Reverse** in cuoio caratterizzata da una cucitura artigianale a contrasto.



Previous pages: **Milano** wardrobe with coplanar doors in glossy lacquer finish with **Reverse** handle in thick leather. Doors are complete with a Soft-closing coplanar sliding system. **Opera** armchair in leather. **Hill** small tables in matt lacquered finish. **Virgo** console in glossy lacquered finish. **Cannes pouf** in velvet. Above: **Milano** wardrobe with hinged doors in matt lacquered finish with **Reverse** handle in thick leather. Right: detail of **Reverse** handle in thick leather with contrasting visible stitching to emphasize the handcrafted work.

*Milano*



In queste pagine: armadio **Milano** apertura scorrevole, anta L.1445 mm, in finitura laccato lucido, con maniglia **N3** in finitura laccata nello stesso colore dell'anta.

These pages: **Milano** wardrobe with sliding doors in H.1445 mm in glossy lacquered finish with **N3** handle lacquered finish in the same color as the door.





*Milano*

Nella pagina a sinistra: armadio **Milano** apertura battente, anta in finitura laccata opaca all'acqua, con maniglia **Gost**, laccata nello stesso colore dell'anta. Letto **Frida** rivestito in pelle, comodino **Kessler** laccato opaco. Sotto: particolare dell'attrezzatura interna in finitura nobilitato Ambiente, dotata di vassoi estraibili con chiusura soft-closing di serie.



Left: **Milano** wardrobe with hinged doors in matt lacquered water-based finish. **Gost** handle lacquered in the same color as the door. **Frida** bed covered in leather and **Kessler** night table in matt lacquered finish. Above: details of the shelves and pull-out trays in Ambiente melamine finish, fitted with standard Soft-closing device.

In queste pagine: armadio **Milano** apertura battente, anta in finitura laccato opaco con maniglia **Rod** in finitura laccata come anta. Le ante possono essere dimensionate in altezza e larghezza per consentire differenti soluzioni di arredamento: come il vano porta, il taglio su misura e soluzioni per locali mansardati.

On these pages: **Milano** wardrobe with hinged door in matt lacquered finish with **Rod** handle in lacquered finish to match the door. The doors can be customized in height and width to allow for different furnishing solutions: built-in door openings, customized arrangements, and solutions for attics.




# Dettagli tecnici

## Technical details

### MILANO / I-Box



SEZIONE ANTA / DOOR SECTION



#### APERTURE

battente  
scorrevole  
coplanare  
cassetti

#### FINITURE ANTA

1. laccato opaco
2. laccato lucido
3. noce \*
4. rovere cenere \*
5. rovere fumè \*\*
6. rovere tinto nero \*

#### OPENINGS

hinged  
sliding  
coplanar  
drawers

#### DOOR FINISHINGS

1. matt lacquered
2. glossy lacquered
3. walnut \*
4. oak cenere \*
5. oak fumè \*\*
6. oak stained black \*

\* vena orizzontale per ante battenti, scorrevoli e coplanari  
\*\* vena verticale per ante battenti, vena orizzontale per ante scorrevoli e coplanari  
\* horizontal grain for hinged, sliding and coplanar doors  
\*\* vertical grain for hinged doors, horizontal grain for sliding and coplanar doors

#### FINITURA ANTA / DOOR FINISHINGS

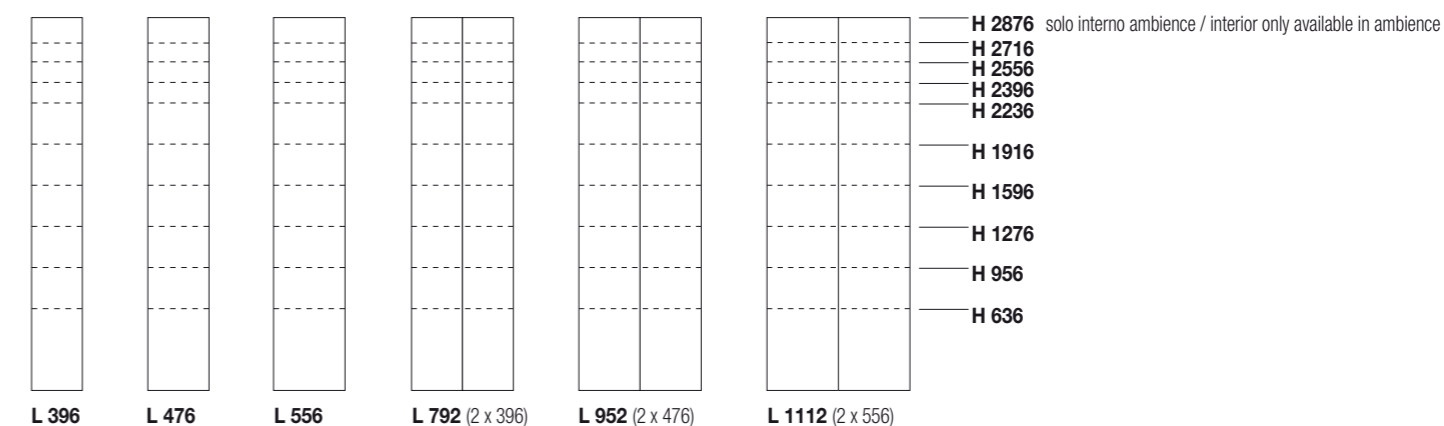


Maniglia / Handle	CS	B	S	C	*
<i>Roller</i>	•	•	•		
<i>Rod</i>	•	•	•		
<i>Bridge</i>		•	•		
<i>Regula</i>	•	•	•		
<i>Comma</i>	•	•			
<i>Per</i>		•		•	
<i>Mix</i>	•	•			
<i>Tub</i>			•		
<i>Asbi</i>		•			•
<i>Gost</i>		•	•	•	•
<i>Hook</i>		•	•	•	•
<i>N3</i>			•		•
<i>Lemma</i>		•	•	•	•
<i>Acanto</i>		•	•		•
<i>Reverse</i>		•		•	•
<i>Split</i>		•			•
<i>Doba</i>		•			•
<i>Flap</i>		•		•	•

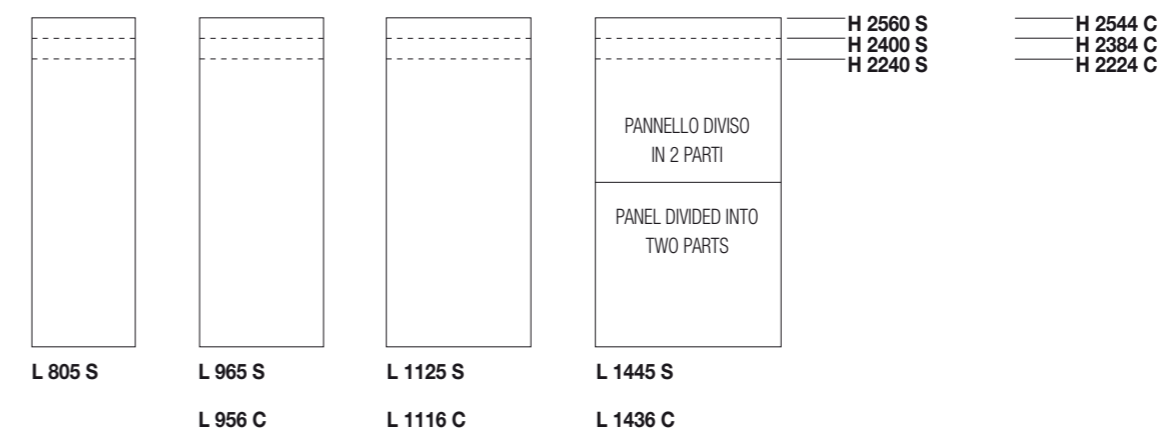
#### Legenda / Key

<b>B</b>	battente - hinged
<b>S</b>	scorrevole - sliding
<b>C</b>	coplanare - coplanar
<b>CS</b>	cassetti - drawers
<b>*</b>	supplemento - supplement

#### MODULARITA' BATTENTE / HINGED DOORS



#### SCORREVOLE E COMPLANARE / SLIDING AND COPLANAR DOORS



# *First*

*Trasparenza, lucentezza, specularità, in una parola: First. Il gioco di riflessi, la levigatezza delle superfici e il design lineare e sempre attuale fanno di First un armadio da uno stile inconfondibile, dove il vetro diventa protagonista principale grazie alla straordinaria capacità di diffondere la luce e dilatare lo spazio.*

*Transparency, gloss, mirrored image, in one word: First. The play of light, the smooth surface, linear design and always up-to-date design make First a wardrobe with a unique style, where glass is the main feature of the extraordinary capacity to diffuse light and expand space.*





*First*

Nelle pagine precedenti: armadio **First** apertura battente, anta in vetro acidato verniciato riflettente con profili in finitura canna di fucile, dotato di maniglia **Rod** canna di fucile. Sinistra e sotto: armadio **First** apertura battente, anta in vetro acidato verniciato con profili canna di fucile, maniglia **Gost**, struttura interna in nobilitato Rovere Fumè.



Previous pages: **First** wardrobe with hinged doors in varnished frosted reflective glass finish with profile finishes in gun metal and **Rod** handle in gun metal. Left and above: **First** wardrobe with hinged doors, doors in frosted glass with gun metal profiles, **Gost** handle, internal structure in Oak Fumè melamine.





Nelle pagine precedenti: armadio **First** apertura coplanare, anta L.1436 mm, in vetro acidato verniciato con profili e maniglia **Lemma** in finitura canna di fucile. Sotto e destra: dettaglio attrezzatura interna dotata di vassoio estraibile H.110 mm x L. 1402 mm in finitura canna di fucile e fondo vetro, scatole porta orologi, scatole porta anelli, luci led Zaffiro orizzontali, tappetino in ecopelle con cucitura a vista. Struttura interna in nobilitato Rovere Cenere.



Previous pages: **First** wardrobe with coplanar doors. W.1436 mm varnished frosted glass door with profiles and **Lemma** handle in gun metal finish. Above and to the right: details of the internal equipment with H.110 mm x W. 1402 mm pull-out tray in gun metal finish with glass bottom, watch and ring boxes, Zaffiro horizontal led lights, mat in ecoleather with visible stitching. Internal structure in Cenere Oak melamine.

*First*



63

In queste pagine: armadio **First** apertura scorrevole, anta L.1445 mm, in vetro acidato verniciato, divisa in due parti con maniglia **N3** in finitura canna di fucile. La divisione dell'anta è sottolineata da un delicato profilo nella stessa finitura della maniglia. Poltroncina **Quadria** con struttura in massello Rovere Fumè e seduta rivestita in pelle. Tavolini **Hill** con base in massello finitura Rovere Fumè e piano impiallacciato Rovere Fumè. Consolle **Virgo**.

These pages: **First** wardrobe with sliding doors. W.1445 mm varnished frosted glass door divided in two parts with **N3** handle in gun metal finish. The division of the door is highlighted by a subtle profile in the same finish as the handle. **Quadria** armchair with structure in Fumè solid Oak wood with seat covered in leather. **Hill** small tables with base in solid Oak wood with Fumè finish and veneered Oak Fumè top. **Virgo** Console.





*First*

Sotto e a sinistra: armadio **First** apertura battente, anta in vetro verniciato con maniglia **Gost** e profili in finitura laccato come anta.



Above and to the left: **First** wardrobe with hinged doors in varnished glass with **Gost** handle and profiles with lacquered finish to match the door.

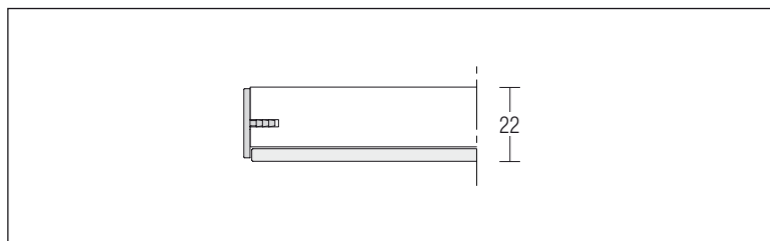
# Dettagli tecnici

## Technical details

### FIRST / I-Box



SEZIONE ANTA / DOOR SECTION



#### APERTURE

battente  
scorrevole  
coplanare

#### FINITURE ANTA

1. vetro verniciato  
2. vetro verniciato acidato  
3. specchio  
4. specchio acidato

#### FINITURE PROFILO

1. gesso  
2. satinato  
3. canna di fucile  
4. verniciato colori di base

#### OPENINGS

hinged  
sliding  
coplanar


#### DOOR FINISHINGS

1. varnished glass  
2. frosted varnished glass  
3. mirror  
4. frosted mirror


#### PROFILE FINISHINGS

1. gesso  
2. satinato  
3. gun metal  
4. base colors

#### FINITURA ANTA / DOOR FINISHINGS



#### FINITURA PROFILO / PROFILE FINISHINGS

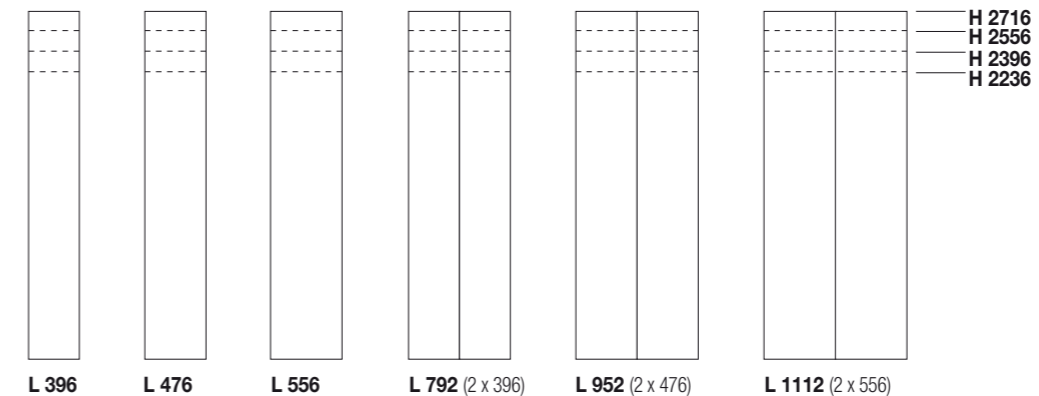


Maniglia / Handle	CS	B	S	C	*
<i>Roller</i>					
<i>Rod</i>		•	•		
<i>Bridge</i>					
<i>Regula</i>					
<i>Comma</i>					
<i>Per</i>					
<i>Mix</i>					
<i>Tub</i>					
<i>Asbi</i>					
<i>Gost</i>		•	•	•	•
<i>Hook</i>		•	•	•	•
<i>N3</i>			•		•
<i>Lemma</i>		•	•	•	•
<i>Acanto</i>					
<i>Reverse</i>					
<i>Split</i>					
<i>Doba</i>					
<i>Flap</i>		•		•	•

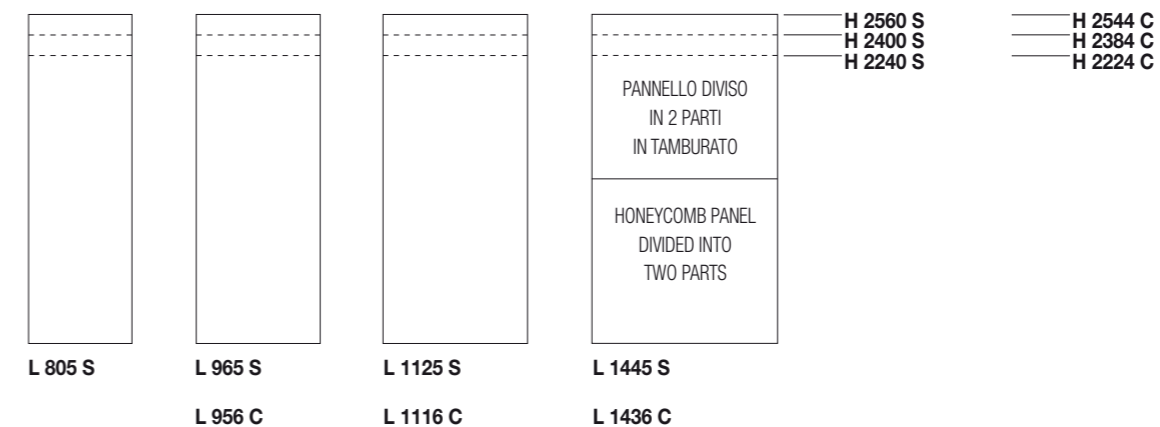
#### Legenda / Key

<b>B</b>	battente - hinged
<b>S</b>	scorrevole - sliding
<b>C</b>	coplanare - coplanar
<b>CS</b>	cassetti - drawers
<b>*</b>	supplemento - supplement

#### MODULARITA' BATTENTE / HINGED DOORS



#### SCORREVOLE E COMPLANARE / SLIDING AND COPLANAR DOORS



# Segmenta New

*Punti di forza dell'armadio Segmenta New sono gli accordi materici e le sintonie cromatiche che ne animano la struttura. Il gioco di linee parallele ritma la superficie, disegnando una nuova idea di classe e versatilità. Attraverso l'alternanza di molteplici sfumature e combinazioni, il design diventa specchio della propria personalità.*

*The strength of the Segmenta New wardrobe is the accordance between materials and chromatic harmonies that animate the structure. The lines play together to give rhythm to the surface, creating a new idea of class and versatility. Through the alternation of multiple shades and combinations, the design becomes a mirror of its own personality.*





Nelle pagine precedenti: armadio **Segmenta New** apertura scorrevole, anta L.1445 mm, con alternanza di specchio grigio e specchio acidato Grigio. Dotato di maniglia **N3** e profili dell'anta in finitura canna di fucile. Sotto: particolare dell'attrezzatura interna in finitura nobilitato Ambiente, con cassetti con frontali vetro. A destra: armadio **Segmenta New** apertura scorrevole, anta L.1445 mm, con alternanza di vetri verniciati. Dotato di maniglia **N3** e profili dell'anta in finitura alluminio satinato.



Previous pages: **Segmenta New** wardrobe with sliding doors. W.1445 mm door with alternating finishes in grey mirror and frosted grey mirror. Fitted with **N3** handle with door profile finish in gun metal. Above: detail of the internal equipment in Ambiente melamine finish, drawers with glass fronts. Right: **Segmenta New** wardrobe with sliding frosted glass doors in W.1445 mm. Fitted with **N3** handle and profile finishes in satin aluminum.



In queste pagine: armadio **Segmenta New** apertura scorrevole, anta L.1445 mm, con alternanza di vetri specchio bronzo e specchio bronzo acidato. Dotato di maniglia **N3** e profili dell'anta in finitura canna di fucile. Poltroncina **Quadria** con struttura in massello in finitura Rovere Fumè e rivestimento delle sedute in pelle.

These pages: **Segmenta New** wardrobe with sliding doors. W.1445 mm door with alternating bronzed mirror and frosted bronzed mirror finish. Fitted with **N3** handle and profiles in gun metal finish. **Quadria** armchair in solid Oak wood with Fumè finish and seat cover in leather.






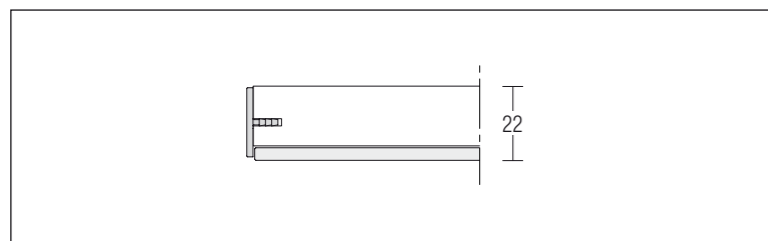
# Dettagli tecnici

## Technical details

### SEGMENTA NEW / I-Box



SEZIONE ANTA / DOOR SECTION



#### APERTURE

battente  
scorrevole  
complanare

#### FINITURE ANTA

- 1. verniciato gesso ▲
- 2. verniciato colori base ■
- 3. specchio grigio ▲
- 4. specchio grigio acidato ■
- 5. specchio bronzo ▲
- 6. specchio bronzo acidato ■

#### FINITURE PROFILO

- 1. gesso
- 2. satinato
- 3. canna di fucile
- 4. verniciato colori di base

#### OPENINGS

hinged  
sliding  
coplanar

#### DOOR FINISHINGS

- 1. varnished gesso ▲
- 2. varnished base colors ■
- 3. grey mirror ▲
- 4. frosted grey mirror ■
- 5. bronzed mirror ▲
- 6. frosted bronzed mirror ■


#### PROFILE FINISHINGS

- 1. gesso
- 2. satinato
- 3. gun metal
- 4. base colors

#### FINITURA ANTA / DOOR FINISHINGS



#### FINITURA PROFILO / PROFILE FINISHINGS

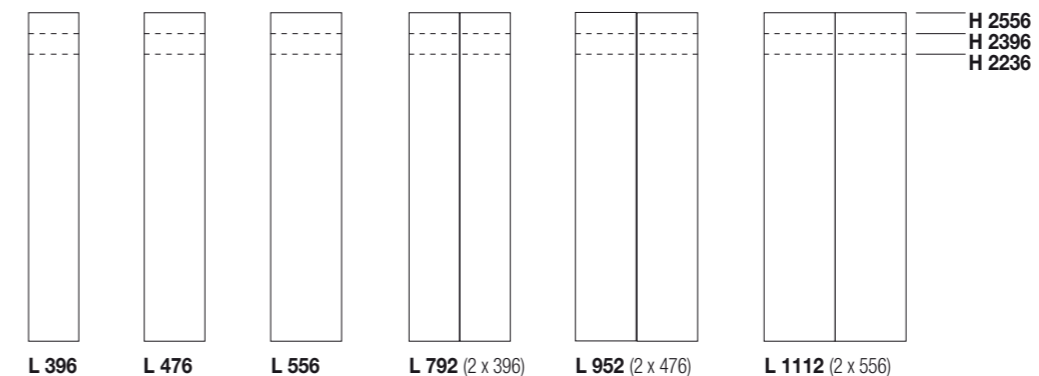


Maniglia / Handle	CS	B	S	C	*
<i>Roller</i>					
<i>Rod</i>		•	•		
<i>Bridge</i>					
<i>Regula</i>					
<i>Comma</i>					
<i>Per</i>					
<i>Mix</i>					
<i>Tub</i>					
<i>Asbi</i>					
<i>Gost</i>					
<i>Hook</i>		•	•	•	•
<i>N3</i>			•		•
<i>Lemma</i>		•	•	•	•
<i>Acanto</i>					
<i>Reverse</i>					
<i>Split</i>					
<i>Doba</i>					
<i>Flap</i>		•		•	•

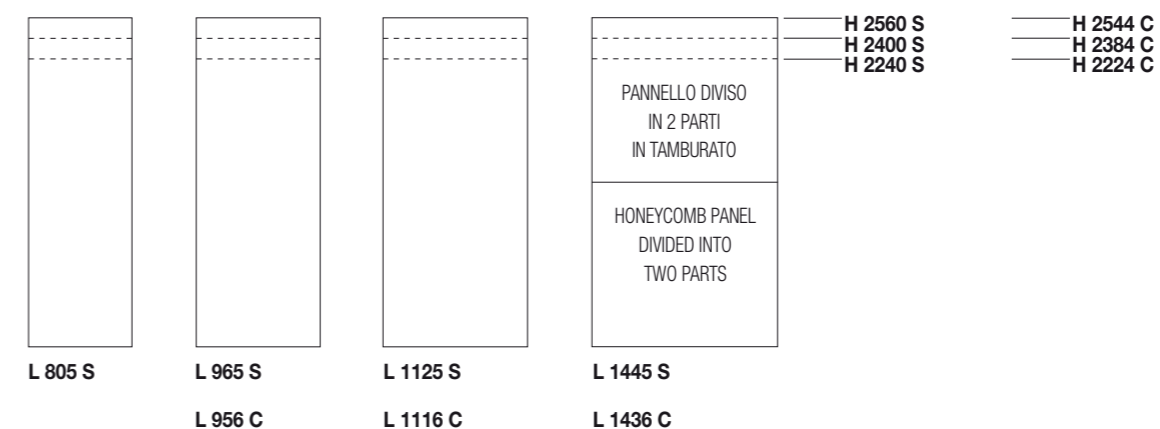
#### Legenda / Key

<b>B</b>	battente - hinged
<b>S</b>	scorrevole - sliding
<b>C</b>	complanare - coplanar
<b>CS</b>	cassetti - drawers
<b>*</b>	supplemento - supplement

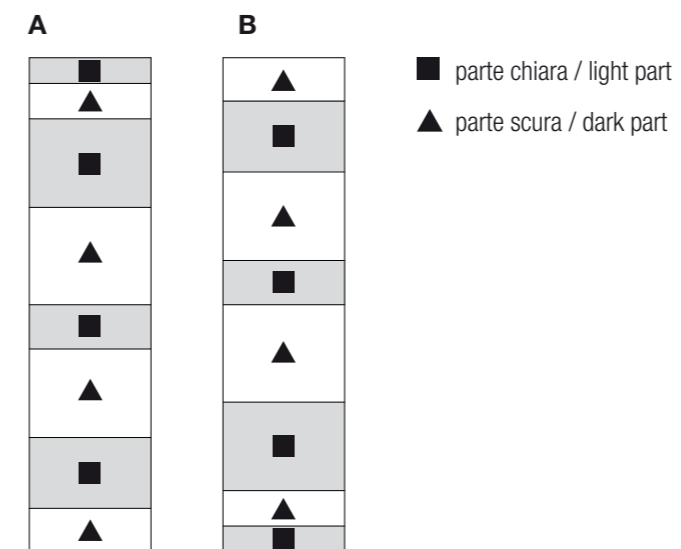
#### MODULARITA' BATTENTE / HINGED DOORS



#### SCORREVOLE E COMPLANARE / SLIDING AND COPLANAR DOORS



#### SCHEMA DISEGNO ANTA / DOOR DESIGN SCHEME



# *Brillanta*

*Un mood fortemente creativo contraddistingue l'armadio Brillanta. Il suo stile originale è imbevuto di delicate suggestioni, giochi di luce e garbati contrasti materici.*

*A very creative mood distinguishes the Brillanta wardrobe. Its original style, made with delicate suggestions, playing with light and contrasting materials, grants the environment a note of sublime elegance.*





*Brillanta*

Nelle pagine precedenti e destra: armadio **Brillante** apertura scorrevole, anta L.1445 mm, in specchio bronzo acidato e bisellatura lucida. Dotata di maniglia **N3** e profili dell'anta in finitura canna di fucile. Letto **Assuan** struttura in massello Rovere Fumè e parte imbottita rivestita in pelle. Poltroncina **Surface** rivestita in pelle. Sotto: particolare attrezzatura interna in nobilitato Olmo Grey, con vassoio portapantaloni estraibile canna di fucile e vassoio H.65 mm, con frontale in vetro Grigio Fumè.



Previous pages and Right: **Brillante** wardrobe with H.1445 mm sliding door in bronzed mirror finish with bevelled profile in bronzed mirror. Fitted with **N3** handle and door profiles in gun metal finish. **Assuan** bed: solid Oak wood structure in Fumè finish and padding with leather cover. **Surface** small chair with leather cover. Above: details of internal equipment in Grey Elm melamine with pull-out tray and trouser holder in gun metal finish and H.65 mm tray with grigio Fumè glass front.

*Brillante*



In queste pagine: armadio **Brillante** apertura battente, anta in specchio bronzo acidato e bisellatura lucida, con maniglia **Rod** e profili dell'anta in finitura alluminio satinato.

These pages: **Brillante** wardrobe with hinged door with bevelled profile in bronzed mirror finish and panels in frosted bronzed mirror. **Rod** handle and door profiles in satinized aluminum finish.



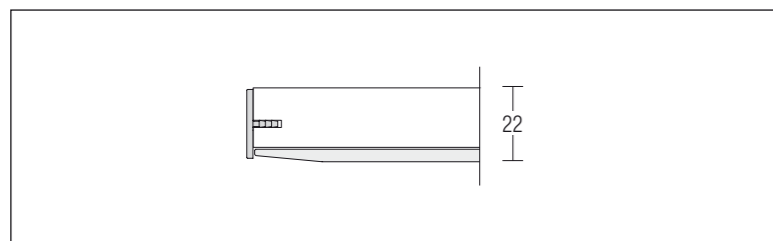
# Dettagli tecnici

## Technical details

### BRILLANTA / I-Box



SEZIONE ANTA / DOOR SECTION



#### APERTURE

battente  
scorrevole  
coplanare

#### FINITURE ANTA

- 1. vetro verniciato ▲
- 2. vetro verniciato acidato ■
- 3. specchio ▲
- 4. specchio acidato ■

#### FINITURE PROFILO

- 1. gesso
- 2. satinato
- 3. canna di fucile
- 4. verniciato colori di base

#### OPENINGS

hinged  
sliding  
coplanar


#### DOOR FINISHINGS

- 1. varnished glass ▲
- 2. frosted varnished glass ■
- 3. mirror ▲
- 4. frosted mirror ■


#### PROFILE FINISHINGS

- 1. gesso
- 2. satinad
- 3. gun metal
- 4. base colors

#### FINITURA ANTA / DOOR FINISHINGS



#### FINITURA PROFILO / PROFILE FINISHINGS

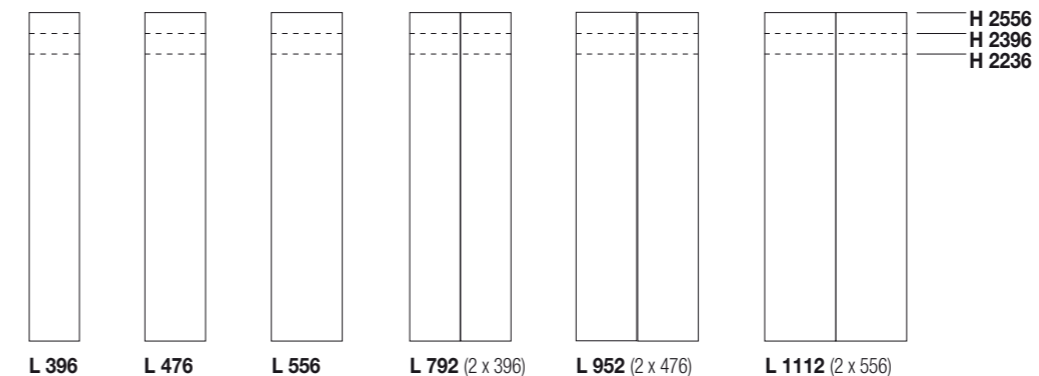


Maniglia / Handle	CS	B	S	C	*
<i>Roller</i>					
<i>Rod</i>		•	•		
<i>Bridge</i>					
<i>Regula</i>					
<i>Comma</i>					
<i>Per</i>					
<i>Mix</i>					
<i>Tub</i>					
<i>Asbi</i>					
<i>Gost</i>					
<i>Hook</i>		•	•	•	•
<i>N3</i>			•		•
<i>Lemma</i>		•	•	•	•
<i>Acanto</i>					
<i>Reverse</i>					
<i>Split</i>					
<i>Doba</i>					
<i>Flap</i>					

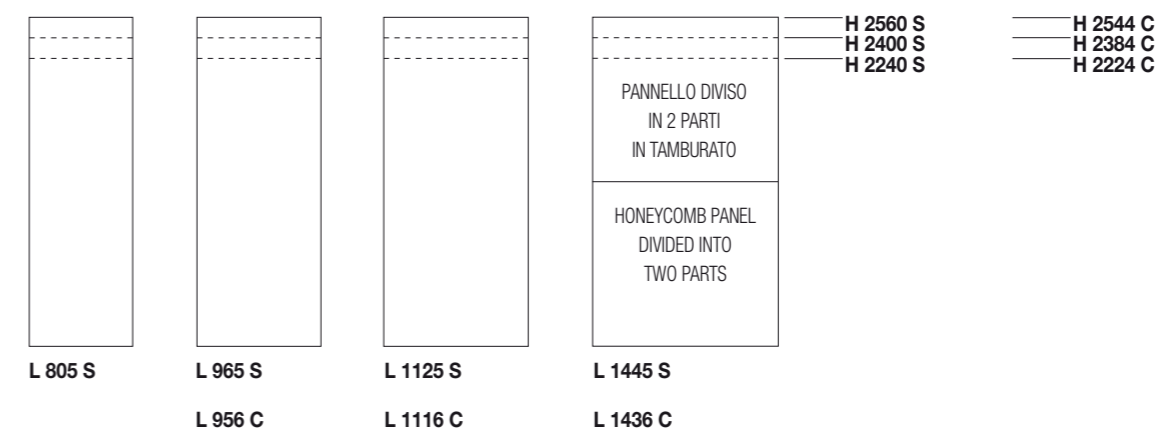
#### Legenda / Key

<b>B</b>	battente - hinged
<b>S</b>	scorrevole - sliding
<b>C</b>	coplanare - coplanar
<b>CS</b>	cassetti - drawers
<b>*</b>	supplemento - supplement

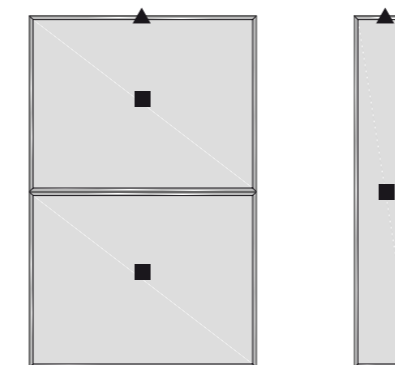
#### MODULARITA' BATTENTE / HINGED DOORS



#### SCORREVOLE E COMPLANARE / SLIDING AND COPLANAR DOORS



#### SCHEMA DISEGNO ANTA / DOOR DESIGN SCHEME



- ▲ bisello lucido / bevelled profile
- superficie piana / panel

# Thick

*L'attenzione per i dettagli, l'imperativo dell'alta qualità, la ricerca di soluzioni di arredo dal forte impatto estetico e funzionale. Da queste prerogative nasce l'armadio Thick, che si impone nello spazio domestico con i suoi volumi puri e le sue incisive peculiarità.*

*Attention to detail, imperative for high quality, the search for design solutions with a strong visual and functional impact. The Thick door derives from these factors, imposing itself in the home place with its pure volume and incisive features.*



*Thick*



Nelle pagine precedenti: armadio **Thick** apertura scorrevole, anta L.1445 mm in tamburato, finitura laccato lucido con maniglia dedicata incassata nello spessore dell'anta. Profilo di giunzione ante e maniglia in finitura canna di fucile. La nuova e raffinata laccatura lucida all'acqua è frutto di un accurato processo per ottenere una superficie ad elevata specularità. In queste pagine: armadio **Thick** apertura scorrevole, anta in finitura laccata lucido con maniglia dedicata in finitura Gesso.

Previous pages: **Thick** wardrobe with W.1445 mm sliding door in honeycomb panel with glossy lacquered water based finish with specifically designed pull-out handle discreetly hidden into the thickness of the door. The thin horizontal profile elegantly divides the wardrobe into two parts. Horizontal profile and handle in gun metal finish. The refined glossy lacquer is the result of a careful process to create a shiny surface. On these pages: **Thick** wardrobe with sliding doors in glossy lacquered finish with specifically designed handle in Gesso finish.



# Dettagli tecnici

## Technical details

### THICK / I-Box




SEZIONE ANTA / DOOR SECTION

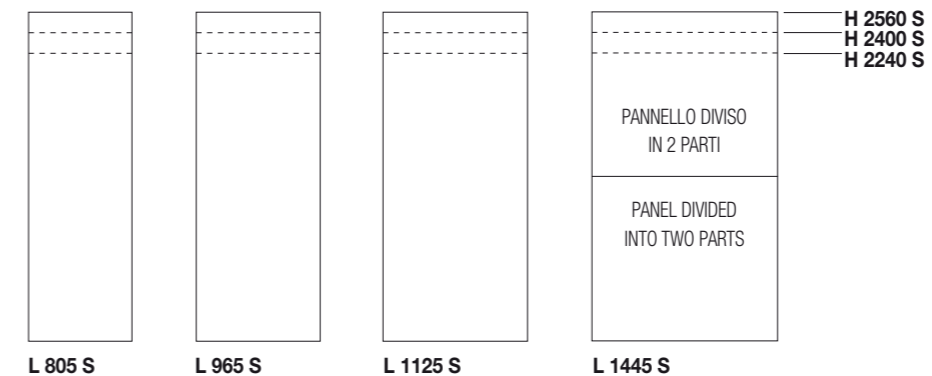
#### FINITURA ANTA / DOOR FINISHINGS



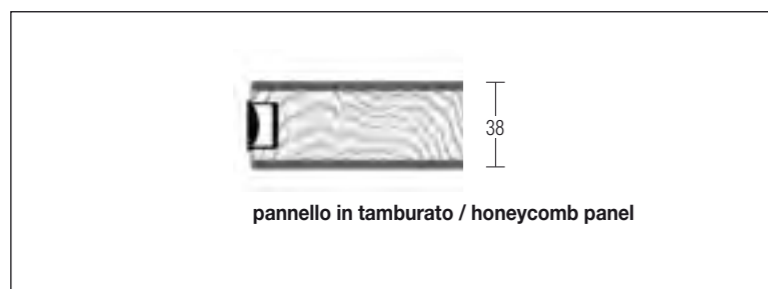
#### FINITURA PROFILO / PROFILE FINISHINGS



#### SCORREVOLE E COMPLANARE / SLIDING AND COPLANAR DOORS



#### MANIGLIA DEDICATA / SPECIFICALLY DESIGNED HANDLE



#### APERTURE

scorrevole

#### OPENINGS

sliding door

#### FINITURE ANTA

1. laccato opaco
2. laccato lucido

#### DOOR FINISHINGS

1. matt lacquered
2. glossy lacquered

#### FINITURE PROFILO / MANIGLIA

1. gesso
2. satinato
3. canna di fucile
4. vernicato colori di base

#### PROFILE / HANDLE FINISHINGS

1. gesso
2. satinato
3. gun metal
4. base colors

#### Legenda / Key

<b>B</b>	battente - hinged
<b>S</b>	scorrevole - sliding
<b>C</b>	complanare - coplanar
<b>CS</b>	cassetti - drawers
<b>*</b>	supplemento - supplement

# *Lexington*

*Nuance morbida e disegno equilibrato per l'anta Lexington. La particolare venatura arricchisce l'armadio di preziose qualità tattiche e visive. L'alternanza di doghe sfalsate con diverse dimensioni è espressione tipica del design di Mauro Lipparini.*

*Soft nuances and balanced design for the Lexington door. The unique grain enriches the wardrobe with valuable visual and tactile qualities. The alternation of slats staggered in different sizes is typical of the design expression of Mauro Lipparini.*



*Lexington*

101

Nelle pagine precedenti: armadio **Lexington** apertura complanare, anta dogata in essenza rovere Cenere vena orizzontale, con maniglia dedicata incassata nell'anta. Armadio dotato di un innovativo sistema di scorrimento complanare ammortizzato riducibile a misura. Sotto e a destra: dettagli interni, finitura Ambiente. Vassoio estraibile con raster divisorio, servetto in finitura canna di fucile e luce led Zaffiro verticale applicata sul fianco.



Previous pages: **Lexington** wardrobe with coplanar doors in veneered Cenere oak with horizontal grain and specifically designed handle built into the door. Wardrobe fitted with an innovative customizable soft-closing coplanar sliding system. Above and right: details of interior. Ambiente finishing. Pull-out tray with internal divider, pull down rail in gun metal and vertical Zaffiro LED lights on the side.

*Lexington*



103

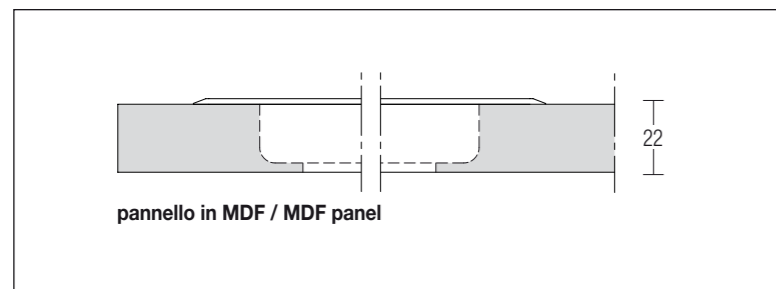
# Dettagli tecnici

## Technical details

### LEXINGTON / I-Box



SEZIONE ANTA / DOOR SECTION



#### APERTURE

battente  
scorrevole  
coplanare

#### FINITURE ANTA

1. laccato opaco
2. rovere cenere \*
3. rovere fumè \*

\* vena orizzontale dogata

#### OPENINGS


hinged  
sliding  
coplanar

#### DOOR FINISHINGS

1. matt lacquered
2. oak cenere \*
3. oak fumè \*

\* slatted horizontal grain

#### FINITURA ANTA / DOOR FINISHINGS



#### MANIGLIA DEDICATA / SPECIFICALLY DESIGNED HANDLE

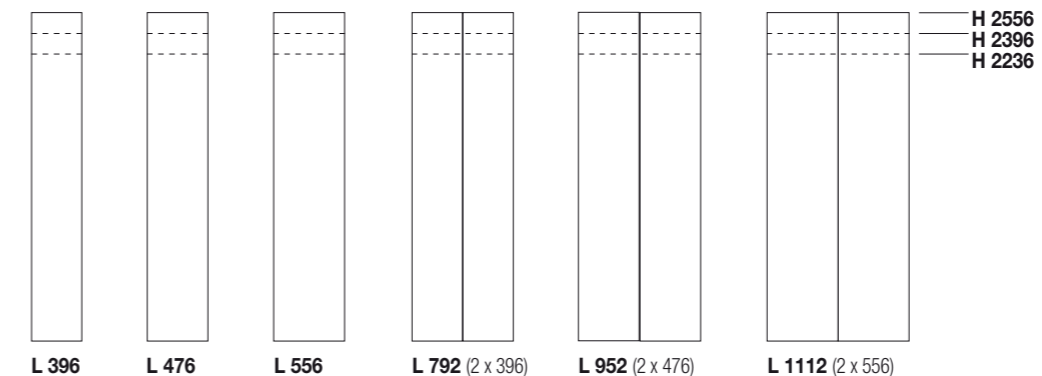


montaggio orizzontale / horizontal fixture

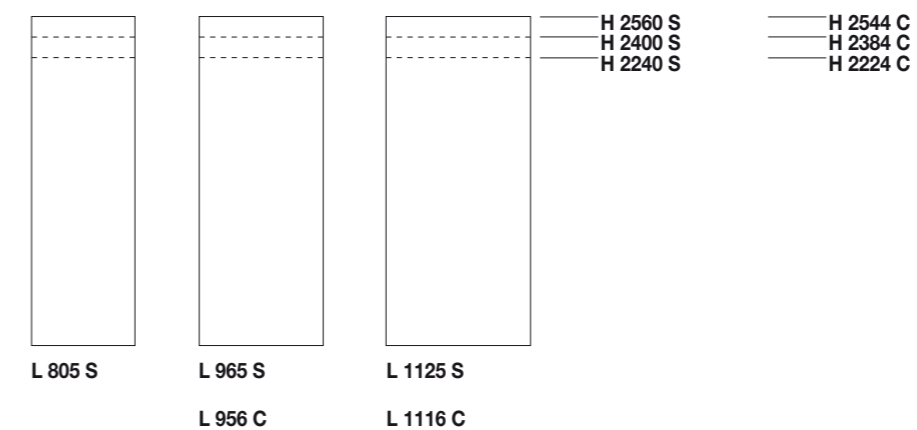
#### Legenda / Key

- B** battente - hinged
- S** scorrevole - sliding
- C** coplanare - coplanar
- CS** cassetti - drawers
- \*** supplemento - supplement

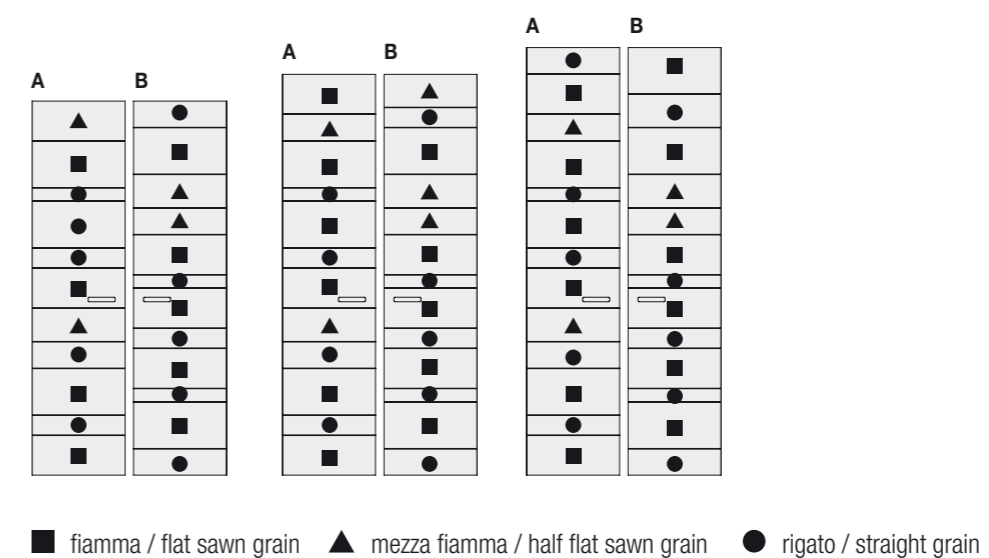
#### MODULARITA' BATTENTE / HINGED DOORS



#### SCORREVOLE E COMPLANARE / SLIDING AND COPLANAR DOORS



#### SCHEMA DISEGNO ANTA / DOOR DESIGN SCHEME



# *Tecno Wood*

*L'evoluzione della ricerca tecnologica estetica ha portato a sviluppare ante con superfici sempre più particolari e ricercate. L'effetto ottico e le caratteristiche tattili si sposano armoniosamente restituendo sensazioni raffinate conferendo al pino a registro la naturalezza del legno. Il piacere di reinterpretare la natura.*

*The evolution of technological and aesthetic research has led to the development of even more particular and high quality doors. The optical affect and tactile characteristics go together perfectly, enhancing refined sensations giving the 3D synchro-pore the natural look of real wood. The pleasure of reinterpreting nature.*







*Tecno Wood*

Nelle pagine precedenti: armadio **Tecno Wood** apertura scorrevole, anta in nobilitato Rovere Palude (vena verticale), con maniglia **Lemma** in finitura canna di fucile. Letto **Bridge** con struttura laccata opaca e rivestimento testata in pelle. Cabina **Palo Alto**, in finitura nobilitato Olmo Tranchè e montanti canna di fucile. Poltrona **Ermes** in tessuto. Sotto: Particolare della maniglia **Lemma**.



Previous pages: **Tecno Wood** wardrobe with sliding doors in Palude Oak melamine with vertical grain. **Lemma** handle in gun metal finish. **Bridge** bed with matt lacquered structure and headboard covered in leather. **Palo Alto** walk-in closet in Tranchè Elm melamine finish and uprights in gun metal. **Ermes** armchair in fabric. Above: details of **Lemma** handle.

In queste pagine: armadio **Tecno Wood** apertura coplanare, anta L.1436 mm in nobilitato Olmo Grey (vena orizzontale), con maniglia **Hook** in finitura canna di fucile. Accostamento con **Boiserie "00"** in nobilitato Olmo Grey con mensole in alluminio canna di fucile. Carrellino **AR1** designer *A. Roth* (pezzo numerato). Divano **Argo** con rivestimento in tessuto ed elementi satelliti in essenza finitura Rovere Cenere.

On these pages: **Tecno Wood** wardrobe with W.1436 mm coplanar doors in Grey Elm melamine with horizontal grain. **Hook** handle in gun metal finish. In combination with **Boiserie "00"** in Grey Elm melamine with aluminum shelves in gun metal finish. **AR1** bar trolley by designer *A. Roth* (numbered piece). **Argo** sofa with fabric covering and side elements in veneered Cenere Oak.



Sotto: particolare della maniglia **Hook** in finitura canna di fucile. A Destra: dettaglio armadio **Tecno Wood** apertura complanare, anta L.1445 mm, in nobilitato Olmo Grey con vena orizzontale, accostato ad una **Boiserie "00"** in nobilitato Olmo Grey con vena verticale.



Above: details of **Hook** handle with gun metal finish. Right: details of **Tecno Wood** wardrobe with W.1445 mm coplanar doors in Grey Elm melamine with horizontal grain in combination with a **Boiserie "00"** in Grey Elm melamine with vertical grain.



In queste pagine: armadio **Tecno Wood** apertura battente, anta in nobilitato Rovere Fumè Rock (vena verticale), con maniglia **Lemma**, applicata su entrambe le ante, in finitura laccata.

These pages: **Tecno Wood** wardrobe with hinged doors in Fumè Rock Oak melamine (vertical grain) with **Lemma** handle applied to both doors in lacquered finish.



# Dettagli tecnici

## Technical details

### TECNO WOOD / I-Box



SEZIONE ANTA / DOOR SECTION



#### APERTURE

battente  
scorrevole  
complanare  
cassetti

#### FINITURE ANTA

1. nobilitato olmo palude \*
2. nobilitato olmo grey \*
3. nobilitato rovere fumè \*\*

\* vena verticale, poro a registro  
\*\* vena verticale

#### L 1445 S / L 1436 C

Vena orizzontale di serie a richiesta vena verticale.  
Standard horizontal grain, vertical grain upon request.

#### OPENINGS


hinged  
sliding  
coplanar  
drawers

#### DOOR FINISHINGS

1. palude elm melamine \*
2. grey elm melamine \*
3. oak fumè melamine \*\*

\* vertical grain, 3D synchro-pore  
\*\* vertical grain

#### FINITURA ANTA / DOOR FINISHINGS

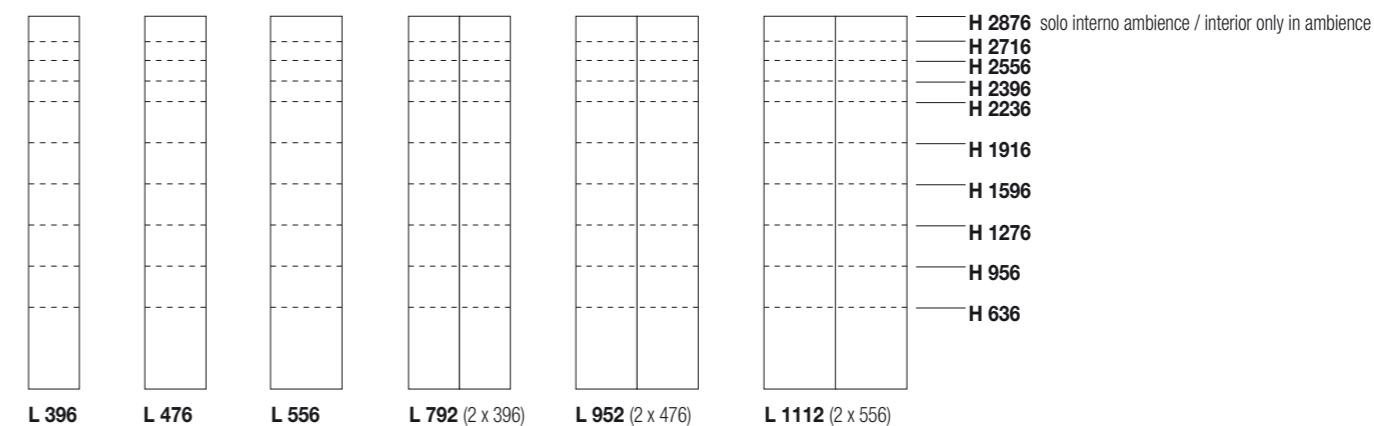


Maniglia / Handle	CS	B	S	C	*
<i>Roller</i>	•	•	•		
<i>Rod</i>	•	•	•		
<i>Bridge</i>		•	•		
<i>Regula</i>	•	•	•		
<i>Comma</i>	•	•			
<i>Per</i>		•		•	
<i>Mix</i>	•	•			
<i>Tub</i>			•		
<i>Asbi</i>		•			•
<i>Gost</i>		•	•	•	•
<i>Hook</i>		•	•	•	•
<i>N3</i>			•		•
<i>Lemma</i>		•	•	•	•
<i>Acanto</i>		•	•		•
<i>Reverse</i>		•		•	•
<i>Split</i>		•			•
<i>Doba</i>		•			•
<i>Flap</i>		•		•	•

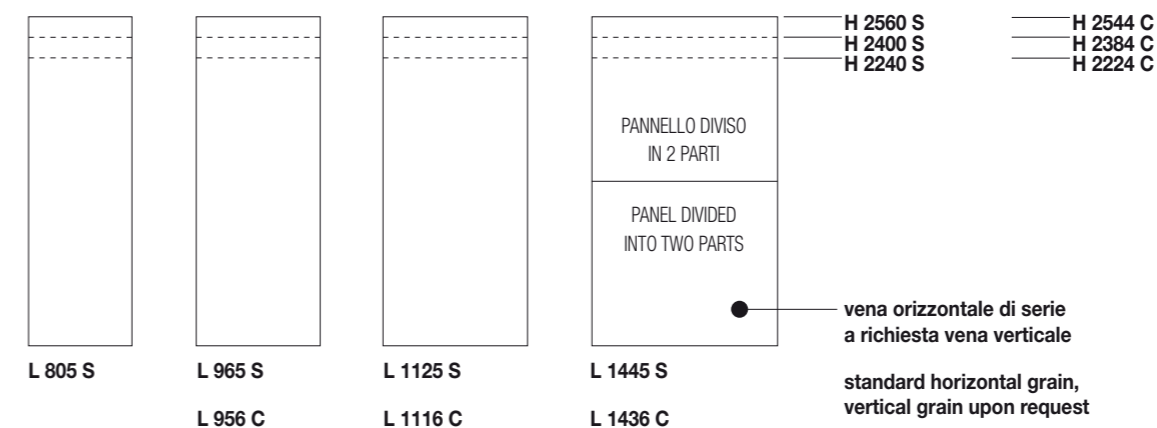
#### Legenda / Key

<b>B</b>	battente - hinged
<b>S</b>	scorrevole - sliding
<b>C</b>	complanare - coplanar
<b>CS</b>	cassetti - drawers
<b>*</b>	supplemento - supplement

#### MODULARITA' BATTENTE / HINGED DOORS



#### SCORREVOLE E COMPLANARE / SLIDING AND COPLANAR DOORS



# *Tecno Matt*

*Ideale sintesi di ricercatezza e semplicità. Linee essenziali e pulite diventano sinonimo di un'eleganza senza tempo. Purezza formale e funzionalità viaggiano in parallelo.*

*Perfect synthesis of elegance and simplicity. Essential and clean lines become synonym for timeless elegance. Formal cleanliness and functionality go side by side.*





Nelle pagine precedenti: armadio **Tecno Matt** apertura battente, anta nobilitata Caolino, con maniglia **Ashi** in finitura canna di fucile. Tavolino **Hill** con basamento in massello finitura Rovere Fumè e piano in marmo Travertino. In queste pagine: armadio **Tecno Matt** apertura battente, anta nobilitata Caolino, con maniglia **Lemma** in finitura laccata come ante.

Previous pages: **Tecno Matt** wardrobe with hinged doors in Caolino melamine with **Ashi** handles in gun metal finish. **Hill** small tables with base in solid Oak wood with Fumè finish and top in Travertino marble. On these pages: **Tecno Matt** wardrobe with hinged doors in Caolino melamine with **Lemma** handle lacquered to match the door.







Nelle pagine precedenti: armadio **Tecno Matt** apertura battente, anta in nobilitato Grigio Lava, con maniglia **Lemma** in finitura canna di fucile. Poltroncine **Surface** rivestite in pelle, Tavolini **Hill** con piano in marmo travertino e laccato opaco. Sotto e a destra: armadio **Tecno Matt** apertura scorrevole, anta L.1445 mm in nobilitato Grigio Lava, con maniglia **N3** in finitura canna di fucile.



Previous pages: **Tecno Matt** wardrobe with hinged doors in Grigio Lava melamine with **Lemma** handle in gun metal finish. **Surface** small chairs covered in leather. **Hill** small tables with top in Travertino marble and matt lacquered base. Above and right: **Tecno Matt** wardrobe with W.1445 mm sliding doors in Grigio Lava melamine with **N3** handle in gun metal finish.

*Tecno Matt*



In queste pagine: armadio **Tecno Matt** apertura complanare, ante in finitura nobilitato Grigio Lava, con maniglia **Gost** in finitura laccata come anta. Tavolino **Hill** con base in massello laccato opaco e piano laccato lucido.

These pages: **Tecno Matt** wardrobe with coplanar doors in Grigio Lava melamine finishing. **Gost** handle lacquered to match the door. **Hill** small table with matt lacquered solid wood base and glossy lacquered top.




# Dettagli tecnici

## Technical details

### TECNO MATT / I-Box



SEZIONE ANTA / DOOR SECTION



#### APERTURE

battente  
scorrevole  
coplanare  
cassetti

#### FINITURE ANTA

1. nobilitato caolino  
2. nobilitato grigio lava

#### OPENINGS

hinged  
sliding  
coplanar  
drawers

#### DOOR FINISHINGS

1. caolino melamine  
2. grigio lava melamine

#### FINITURA ANTA / DOOR FINISHINGS

1.

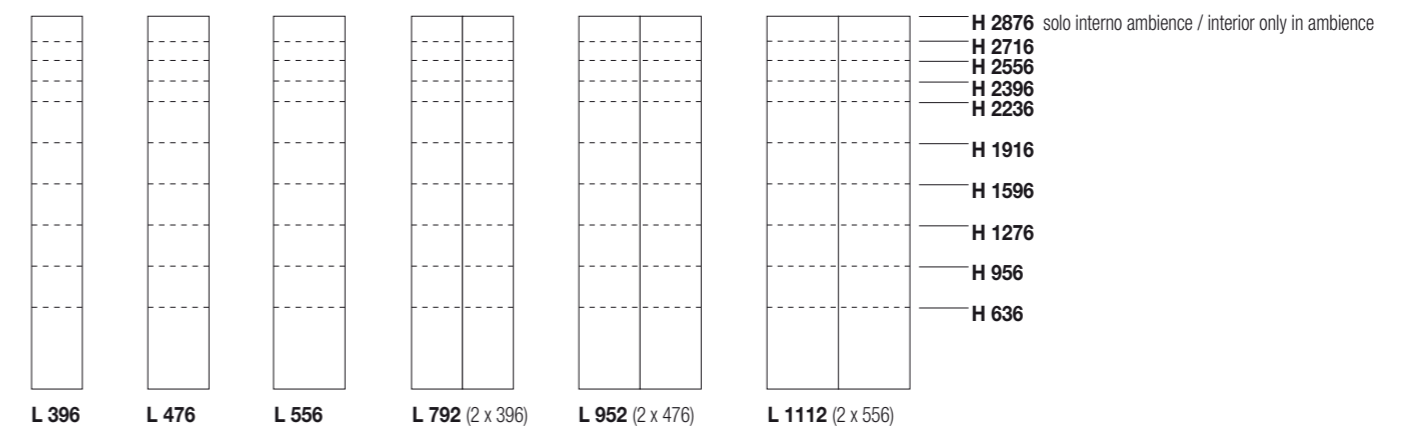
2.

Maniglia / Handle	CS	B	S	C	*
<i>Roller</i>	•	•	•		
<i>Rod</i>	•	•	•		
<i>Bridge</i>		•	•		
<i>Regula</i>	•	•	•		
<i>Comma</i>	•	•			
<i>Per</i>		•		•	
<i>Mix</i>	•	•			
<i>Tub</i>			•		
<i>Asbi</i>		•			•
<i>Gost</i>		•	•	•	•
<i>Hook</i>		•	•	•	•
<i>N3</i>			•		•
<i>Lemma</i>		•	•	•	•
<i>Acanto</i>		•	•		•
<i>Reverse</i>		•		•	•
<i>Split</i>		•			•
<i>Doba</i>		•			•
<i>Flap</i>		•		•	•

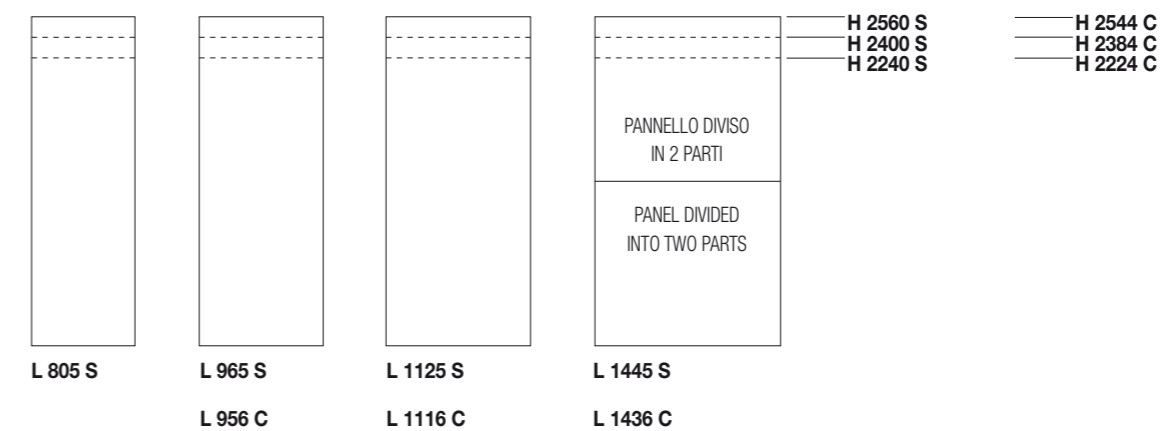
#### Legenda / Key

**B** battente - hinged  
**S** scorrevole - sliding  
**C** coplanare - coplanar  
**CS** cassetti - drawers  
**\*** supplemento - supplement

#### MODULARITA' BATTENTE / HINGED DOORS



#### SCORREVOLE E COMPLANARE / SLIDING AND COPLANAR DOORS



# *Rovix*

*Nell'armadio Rovix praticità e valenza estetica vivono in perfetta simbiosi, diventando espressione di un comfort assoluto, arricchito di sinergie tattili e visive.*

*In the Rovix wardrobe practicality and aesthetic value live together in perfect symbiosis, becoming an expression of absolute comfort, enriched with tactile and visual synergies.*



Nelle pagine precedenti: armadio **Rovix** apertura scorrevole, anta in nobilitato Rovix Gesso (vena orizzontale), maniglia **Bridge** finitura gesso. Sotto e a destra: armadio **Rovix** apertura battente, anta in nobilitato Rovix Gesso (vena orizzontale), maniglia **Per** ad incasso in finitura gesso. Nelle pagine seguenti: armadio **Rovix** apertura battente, anta in nobilitato Rovix laccato opaco (vena orizzontale), con maniglia **Rod** in finitura canna di fucile.



Previous pages: **Rovix** wardrobe with sliding door in Rovix Gesso melamine (horizontal grain) and **Bridge** handle in Gesso finish. Above and right: **Rovix** wardrobe with hinged doors in Rovix Gesso melamine (horizontal grain) with built-in **Per** handle in Gesso finish. Following pages: **Rovix** wardrobe with hinged doors in Rovix matt lacquered melamine (horizontal grain) with **Rod** handle in gun metal finish.

*Rovix*



139





# Dettagli tecnici

## Technical details

### ROVIX / I-Box



SEZIONE ANTA / DOOR SECTION



#### APERTURE

battente  
scorrevole  
complanare  
cassetti

#### FINITURE ANTA

**1.** nobilitato rovig gesso  
(vena orizzontale)  
**2.** nobilitato rovig laccato  
opaco (vena orizzontale)

#### OPENINGS

hinged  
sliding  
coplanar  
drawers

#### DOOR FINISHINGS

**1.** rovig gesso melamine  
(horizontal grain)  
**2.** rovig matt melamine  
lacquered (horizontal grain)

#### FINITURA ANTA / DOOR FINISHINGS

1.

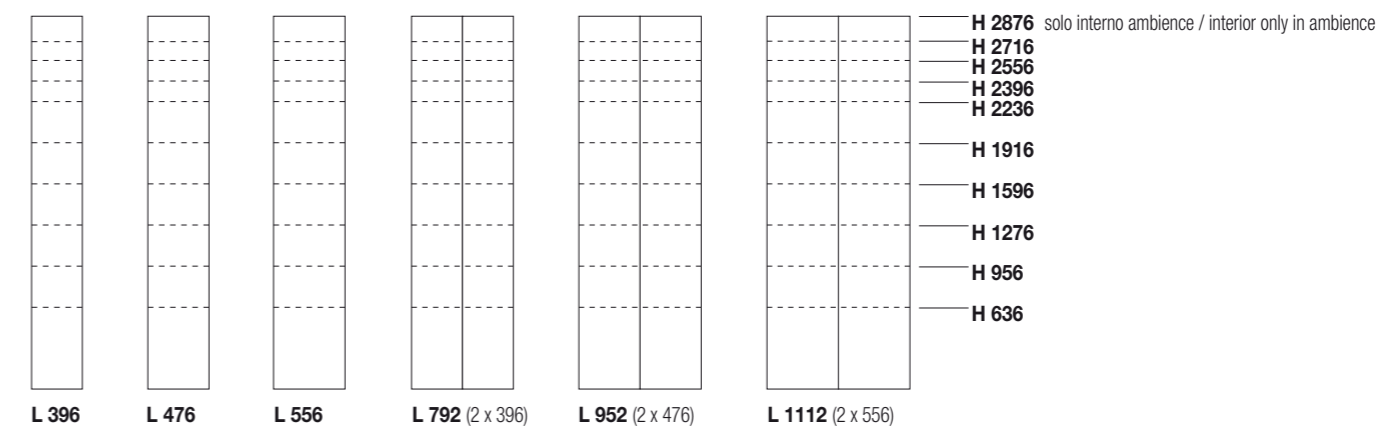
2.

Maniglia / Handle	CS	B	S	C	*
<i>Roller</i>	•	•	•		
<i>Rod</i>	•	•	•		
<i>Bridge</i>		•	•		
<i>Regula</i>	•	•	•		
<i>Comma</i>	•	•			
<i>Per</i>		•		•	
<i>Mix</i>	•	•			
<i>Tub</i>			•		
<i>Asbi</i>		•			•
<i>Gost</i>		•	•	•	•
<i>Hook</i>		•	•	•	•
<i>N3</i>			•		•
<i>Lemma</i>		•	•	•	•
<i>Acanto</i>		•	•		•
<i>Reverse</i>		•		•	•
<i>Split</i>		•			•
<i>Doba</i>		•			•
<i>Flap</i>		•		•	•

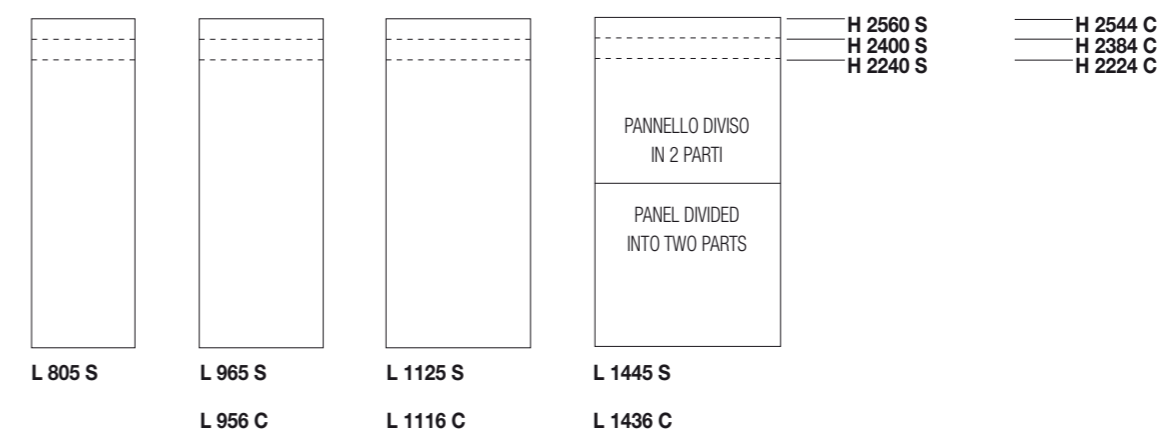
#### Legenda / Key

<b>B</b>	battente - hinged
<b>S</b>	scorrevole - sliding
<b>C</b>	complanare - coplanar
<b>CS</b>	cassetti - drawers
<b>*</b>	supplemento - supplement

#### MODULARITA' BATTENTE / HINGED DOORS

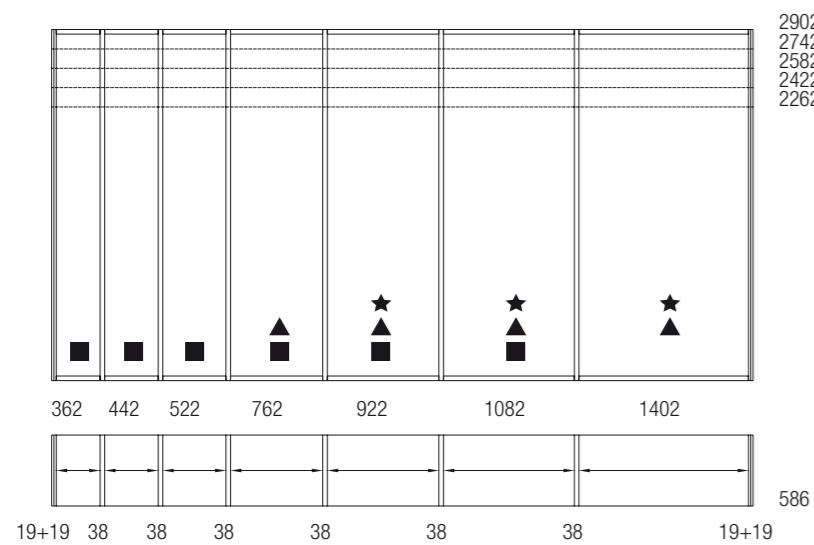


#### SCORREVOLE E COMPLANARE / SLIDING AND COPLANAR DOORS



# Dettagli tecnici

## Technical details



2902 \*  
2742  
2582  
2422  
2262

\* Solo finitura nobilitato Ambiente

\* Only melamine Ambiente

Il fianco terminale è di 19 mm. E' prevista la possibilità di avere una sovra-spalla di 19 mm da applicare al fianco terminale. Per ottenere una larghezza totale dell'armadio, alla somma delle colonne aggiungere 38 mm per ogni fianco centrale e 19 mm per i fianchi terminali più altri 19 mm per eventuali sovra-spalle.

The end side panel has a width of 19 mm. It is possible to add a finishing side panel with a width of 19 mm to the end side panels. To obtain the total width of the unit, 38 mm must be added for each central panel as well as 19 mm for each end side panel and an additional 19 mm for each finishing side panel (if desired).

- modularità battente    ▲ modularità scorrevole    ★ modularità complanare
- hinged version        ▲ sliding version            ★ coplanar version

### STRUTTURA E ATTREZZATURA

nobilitato Ambiente  
nobilitato Greige  
nobilitato Rovere Cenere  
nobilitato Rovere Fumè  
nobilitato Olmo Tranchè

### STRUCTURE AND INNER EQUIPMENT

Ambiente melamine  
Greige melamine  
Oak Fumè melamine  
Oak Cenere melamine  
Elm Tranchè melamine

### SCHIENALI

nobilitato Ambiente  
nobilitato Greige  
nobilitato Rovere Cenere  
nobilitato Rovere Fumè  
nobilitato Olmo Tranchè

### BACK PANELS

Ambiente melamine  
Greige melamine  
Oak Fumè melamine  
Oak Cenere melamine  
Elm Tranchè melamine

L'armadio I-Box con la sua linearità e pacata raffinatezza riflette valori tradizionali e necessità contemporanee, eleganza e semplicità, precisione e flessibilità si fondono per dare vita a un prodotto cucito su misura sulle proprie esigenze e inclinazioni. L'attenzione per i dettagli rispecchia la filosofia di MisuraEmme.

The linear design and the simple elegance of the I-Box wardrobe system reflect traditional values and contemporary needs. Elegance and simplicity, accuracy and flexibility combine to create a product customised for ones own needs and inclinations. Attention to detail represents MisuraEmme's philosophy.



*Collezione cabine armadio*  
*Walk-in closet collection*



*Palo Alto* pag. 148  
Gianni Borgonovo



*Millimetrica* pag. 160  
Ennio Arosio

# *Palo Alto*

*Lineare pulizia estetica e funzionalità: queste le parole chiave per definire Palo Alto, il nuovo progetto completo per la zona notte. L'idea nasce dall'esigenza di soddisfare il proprio io, elegante, raffinato, preciso, virtuoso, attraverso una visione totale e "trasparente", degli oggetti del nostro desiderio.*

*Sleek, clean-lined aesthetics and functionality: these are the key words for defining Palo Alto, the new complete bedroom project. The idea springs from a desire to pamper ourselves: elegant, refined, rigorous and flawless, it enables a complete and "transparent" view of the things we love.*





Nelle pagine precedenti: cabina armadio **Palo Alto** in nobilitato Olmo Tranchè, fianco telaio in finitura canna di fucile, cassettera sospesa, luce led Zaffiro verticale, anta **Narcisse** in vetro trasparente con profili canna di fucile. Sistema **Layer** a porte scorrevoli in vetro Grigio Fumè. Sotto: particolare della soluzione ad angolo. Destra: dettaglio luce led Zaffiro incassata nel montante.



Previous pages: **Palo Alto** walk-in closet in Tranchè Elm melamine, frame in gun metal finish, suspended chest of drawers, vertical Zaffiro led lights, **Narcisse** door in transparent glass with gun metal profile. **Layer** system sliding doors in Grey Fumè glass. Above: details of corner option. Right: details of Zaffiro led lights built into the uprights.

*Palo Alto*



153





*Palo Alto*

Nelle pagine precedenti: cabina armadio **Palo Alto** con ante, schienali e spalle terminali in vetro trasparente, finitura fianchi telai e profili in canna di fucile, cassettiere sospese e ripiani in nobilitato Olmo Tranchè. Sinistra: cabina **Palo Alto** in nobilitato Olmo Tranchè. Sotto: dettaglio tubo appendiabiti in finitura canna di fucile con profilo in gomma antiscivolo.

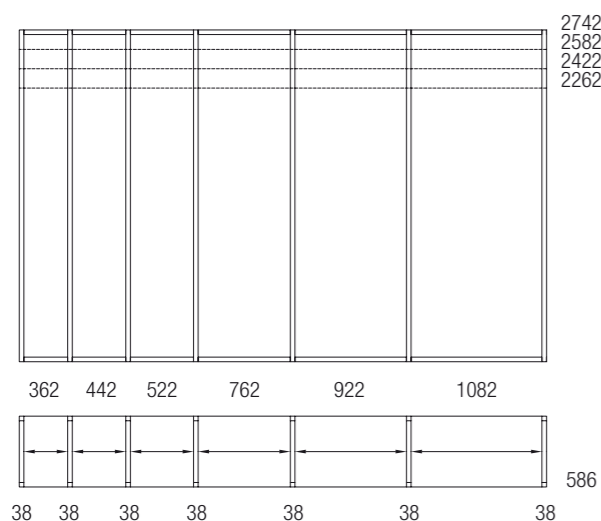


Previous pages: **Palo Alto** walk-in closet with doors, back panels and end panels in transparent glass, side profiles and frame in gun metal finish. Suspended chest of drawers and shelves in Tranchè Elm melamine. Left: **Palo Alto** walk-in closet in Tranchè Elm melamine. Above: details of hanging bar in gun metal finish with slip resistant rubber profile.

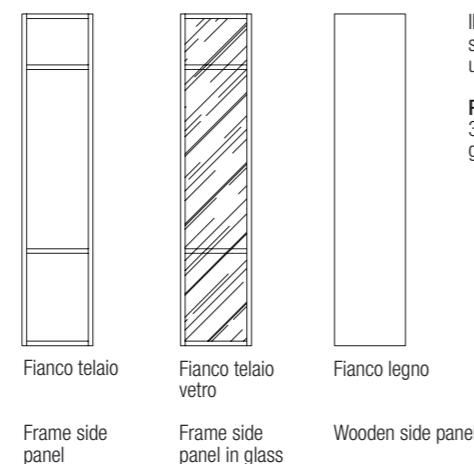


# Dettagli tecnici

## Technical details



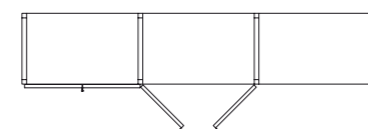
Tipologie fianchi / Side options



Il fianco **Palo Alto** è disponibile in 4 altezze, spessore 38 mm. Il fianco telaio vetro è utilizzato solo come fianco terminale.

**Palo Alto** side panel is available in 4 heights, 38 mm thickness. The frame side panel in glass can only be used as end side panel.

Tipologie ante / Door options



Ante battenti **Narcisse** in vetro del sistema I-Box.

**Narcisse** hinged doors in glass of the I-Box system.

Per ottenere la larghezza totale della cabina, alla somma delle colonne aggiungere 38 mm per ogni fianco, sia centrale che terminale.

To obtain the total width of the unit, 38 mm must added for each side panel, (central and end) to the sum of the modules.

### STRUTTURA E ATTREZZATURA

nobilitato Ambiente  
nobilitato Greige  
nobilitato Rovere Cenere  
nobilitato Rovere Fumè  
nobilitato Olmo Tranchè

### STRUCTURE AND INNER EQUIPMENT

Ambiente melamine  
Greige melamine  
Oak Fumè melamine  
Oak Cenere melamine  
Elm Tranchè melamine

### SCHIENALI

vetro trasparente  
vetro Grigio Fumè trasparente  
vetro Grigio Fumè riflettente  
nobilitato Ambiente  
nobilitato Greige  
nobilitato Rovere Cenere  
nobilitato Rovere Fumè  
nobilitato Olmo Tranchè

### BACK PANELS

transparent glass  
transparent Grey Fumè glass  
reflective Grey Fumè glass  
Ambiente melamine  
Greige melamine  
Oak Fumè melamine  
Oak Cenere melamine  
Elm Tranchè melamine

### FIANCHI TELAIO

canna di fucile

### FRAME SIDE PANEL

gun metal

### FIANCHI VETRO

vetro trasparente  
vetro Grigio Fumè trasparente  
vetro Grigio Fumè riflettente

### GLASS SIDE PANEL

transparent glass  
transparent Grey Fumè glass  
reflective Grey Fumè glass

Il sistema **Palo Alto** è basato su un fianco telaio portante in grado di creare cabine armadio di grande leggerezza formale. **Palo Alto** inoltre definisce composizioni armadio caratterizzate dagli interni "aperti", utilizzando le ante **Narcisse** battenti in vetro. In entrambe le situazioni il sistema è completato con l'attrezzatura interna dei sistemi **I-Box**.

The **Palo Alto** system is based on a aluminium side with self-bearing frame, able to create walk-in closets of great formal lightness. **Palo Alto** also defines wardrobe compositions characterized by "open" units, using the **Narcisse** doors in glass. In both situations the system is completed with the inner equipment of the **I-Box** system.



# Millimetrica

*La modularità senza limiti è la carta vincente della cabina armadio Millimetrica. Uno spazio al servizio dei propri desideri, che risponde alle molteplici esigenze dettate dal lifestyle contemporaneo. Un sistema su misura dove comfort, precisione e organizzazione interpretano il vivere quotidiano.*

*Modularity without limits is the winning card of the Millimetrica walk-in closet. A space furnished according to one's desires, that answers to multiple needs deriving from a contemporary life style. A customizable system where comfort, precision and organisation interpret every day life.*





Nelle pagine precedenti: cabina armadio **Millimetrica** in nobilitato Rovere Fumè e cassettiere laccate opache. Dotata di luci led Zaffiro, ripiani porta scarpe, piano toilette con cassetto estraibile. Sistema **Layer** a porte scorrevoli in vetro Grigio riflettente. Sotto: dettaglio dell'attrezzatura interna della cassetiera laccata con frontali cassetto in vetro Grigio trasparente. Destra: dettaglio della porta scorrevole Sistema **Layer**, anta in vetro Grigio riflettente e telaio in canna di fucile.



Previous pages: **Millimetrica** walk-in closet in Fumè Oak melamine with matt lacquered chest of drawers. Fitted with Zaffiro led lights, shoe rack and vanity with pull-out drawer. **Layer** system sliding doors in Grey reflective glass. Above: detail of internal equipment of the chest of drawers in lacquered finish with drawer fronts in Grey transparent glass. Right: details of **Layer** system sliding doors in Grey reflective glass with gun metal frame.

*Millimetrica*



165

In queste pagine: cassetiera ad isola in finitura laccata, con piano superiore in vetro Grigio Fumè. Vassoi estraibili e cassetti dotati di guide con rientro automatico.

The pages: island dresser in lacquered finish with top in Grey Fumè glass. Pull-out trays and drawers fitted with spring-closing device.





Nelle pagine precedenti: cabina armadio **Millimetrica** con struttura in nobilitato Rovere Fumè, In queste pagine: cabina armadio **Millimetrica** con struttura in nobilitato Ambiente. Grazie alle numerose attrezzature disponibili assolve alle più svariate esigenze d'ordine ed organizzazione. Nelle pagine successive: cabina armadio **Millimetrica** sospesa e struttura laccata opaca.

Previous pages: **Millimetrica** walk-in closet, structure in Fumè Oak melamine. These pages: **Millimetrica** walk-in closet, structure in Ambiente melamine. Meets the various needs for order and organization thanks to numerous internal equipment options. Following pages: **Millimetrica** suspended walk-in closet with matt lacquered structure.

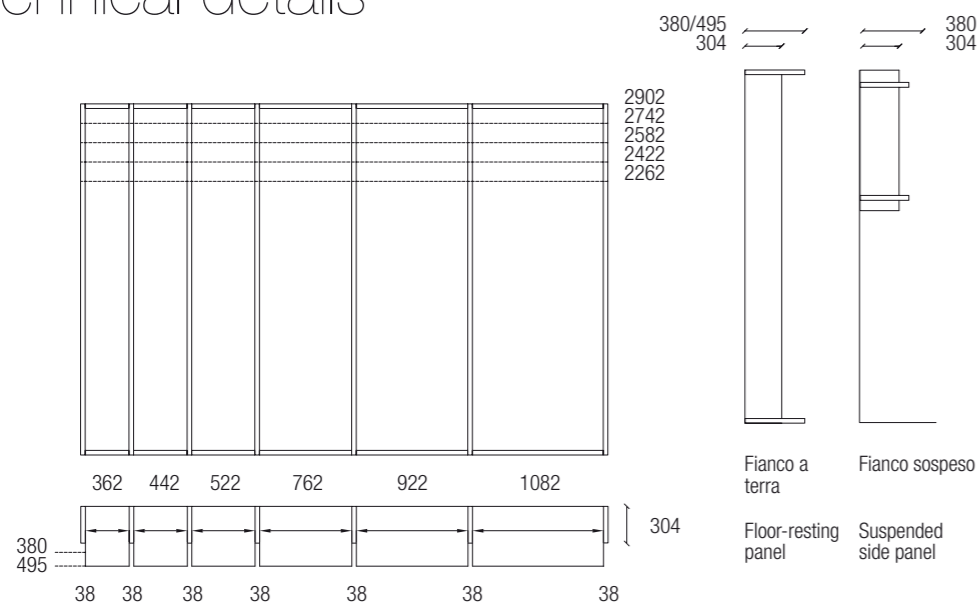






# Dettagli tecnici

## Technical details



Per ottenere la larghezza totale della cabina, alla somma delle colonne aggiungere 38 mm per ogni fianco, sia centrale che terminale.

To obtain the total width of the unit, 38 mm must be added for each side panel, (central and end) to the sum of the modules.

La cabina Millimetrica è possibile renderla sospesa agganciando a muro le spalle attraverso un sistema dedicato brevettato.

The Millimetrica walk-in closet can be suspended by hooking the sides to the wall using a specially designed patented system.

Il fianco Millimetrica ha spessore 38 mm e profondità 304 mm ed è disponibile in 5 altezze nella versione spalla a terra e 12 altezze nella versione sospesa. I ripiani sono disponibili in 2 profondità: 380 mm e 495 mm nella versione a terra e solo 380 mm nella versione sospesa.

The side of the Millimetrica walk-in closet is 38 mm thick and has a depth of 304 mm. In the floor based version, it is available in five heights, whereas in the suspended version it is available in twelve heights. The shelves are available in two depths, 380 mm and 495 mm in the floor based version, however are only available in 380 mm in the suspended version.

Nella versione con fianco a terra sono possibili soluzioni con schienale legno, specchio oppure senza schienale. La versione sospesa è invece disponibile solo nella versione senza schienale.

In the floor based version, back panels are available in wood or mirror. There is also the possibility to have the floor based version without a back panel. The suspended version is only available without back panel.

La modularità senza limiti è la carta vincente della cabina armadio **Millimetrica**. Uno spazio al servizio dei propri desideri, che risponde alle molteplici esigenze dettate dal lifestyle contemporaneo. Un sistema su misura dove comfort, precisione e organizzazione interpretano il vivere quotidiano.

Dinamica e ultra leggera è invece la versione sospesa, che punta alla massima versatilità e libertà compositiva. Grazie al suo design minimale è la soluzione progettuale ideale per chi ama ritmo e flessibilità.

Modularity without limits is the winning card of the **Millimetrica** walk-in closet. A space furnished according to one's desires, that answers to multiple needs deriving from a contemporary life style. A customizable system where comfort, precision and organisation interpret every day life.

The suspended version instead is dynamic and ultra light and aims for maximum versatility and freedom in creating compositions. Thanks to its minimal and highly contemporary design, it is the ideal solution for those who love rhythm and flexibility.

### STRUTTURA E ATTREZZATURA

nobilitato Ambiente  
nobilitato Greige  
nobilitato Rovere Cenere  
nobilitato Rovere Fumè  
nobilitato Olmo Tranchè

### STRUCTURE AND INNER EQUIPMENT

Ambiente melamine  
Greige melamine  
Oak Fumè melamine  
Oak Cenere melamine  
Elm Tranchè melamine

### SCHIENALI

specchio naturale  
specchio bronzo  
specchio grigio  
nobilitato Ambiente  
nobilitato Greige  
nobilitato Rovere Cenere  
nobilitato Rovere Fumè  
nobilitato Olmo Tranchè  
senza schienale

### BACK PANELS

natural mirror  
bronzed mirror  
grey mirror  
Ambiente melamine  
Greige melamine  
Oak Cenere melamine  
Oak Fumè melamine  
Elm Tranchè melamine  
without back panel



*Sistema Layer  
Layer system*



# Layer

## Sistema ante / door system

Sistema di pannelli scorrevoli o fissi a parete per dividere due ambienti o per chiudere locali e cabine armadio. Permette di chiudere anche un vano porta. Il sistema è composto da binari guida in alluminio a una o due vie fissati a soffitto a vista o a incasso in un controsoffitto, su cui sono ancorati i pannelli fissi o scorrevoli.

Le ante e i pannelli fissi consistono in un telaio in alluminio con vetro temperato spessore 6 mm disponibile in diverse finiture. Sopra i binari viene fissato un carter in finitura alluminio. Il sistema viene fornito completo di carrelli di scorrimento, fermi di chiusura e apertura, guida inferiore da fissare a pavimento (non ci sono binari a pavimento).

Ogni ordine viene dimensionato secondo l'esigenza del cliente rispettando le limitazioni dei pesi e delle misure possibili. La misura massima in altezza ottenibile è di 3000 mm compreso di binario e 1300 mm in larghezza. L'apertura massima libera ottenibile è quella della misura di 2 ante.

System of fixed or sliding panels to divide two home environments or to close a cabin wardrobe. Can also be used to close a doorway. The system consists of aluminium rails with one or two tracks fixed to the ceiling or incorporated in a suspended ceiling, where fixed or sliding panels are fastened.

The sliding doors and fixed panels are made of an aluminium frame with tempered glass thickness 6 mm available in various finishes. An aluminium guard is used to hide the rails. The system is delivered complete with sliding mechanism, door stoppers, a lower sliding pin fixed to the floor (there are no rails on the floor).

As this is a made to measure system, every order is developed according to the weight and possible dimensions. The max. height available is 3000 mm including the rails and 1300 mm in widths. Max. passage way is the size of two doors.

### NOTE TECNICHE / TECHNICAL INFORMATION

#### Dimensioni / Dimensions

- Altezza max. 3000 mm binario compreso / Max. height mm 3000 included rails
- Larghezza max. 1300 mm / Max. width 1300 mm

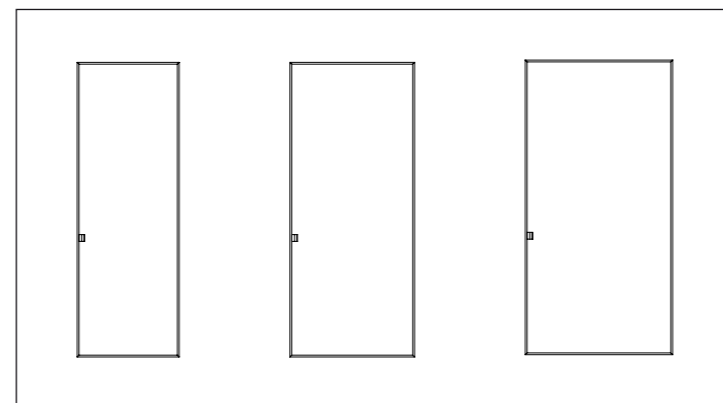
#### Fissaggio / Fitting

- Parete / Wall
- Soffitto / Ceiling

#### Vetro / Glass

- Temperato sp. 6 mm / Tempered glass th. 6 mm
- Temperato sp. 3+3 mm per vetro verniciato / Tempered glass th. 3+3 mm for varnished glass

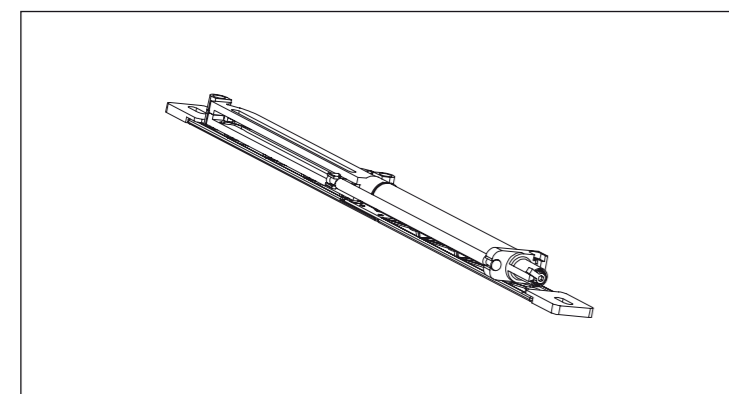
1. L./W. 600÷900 mm    2. L./W. 901÷1100 mm    3. L./W. 1101÷1300 mm



### ACCESSORI / ACCESSORIES

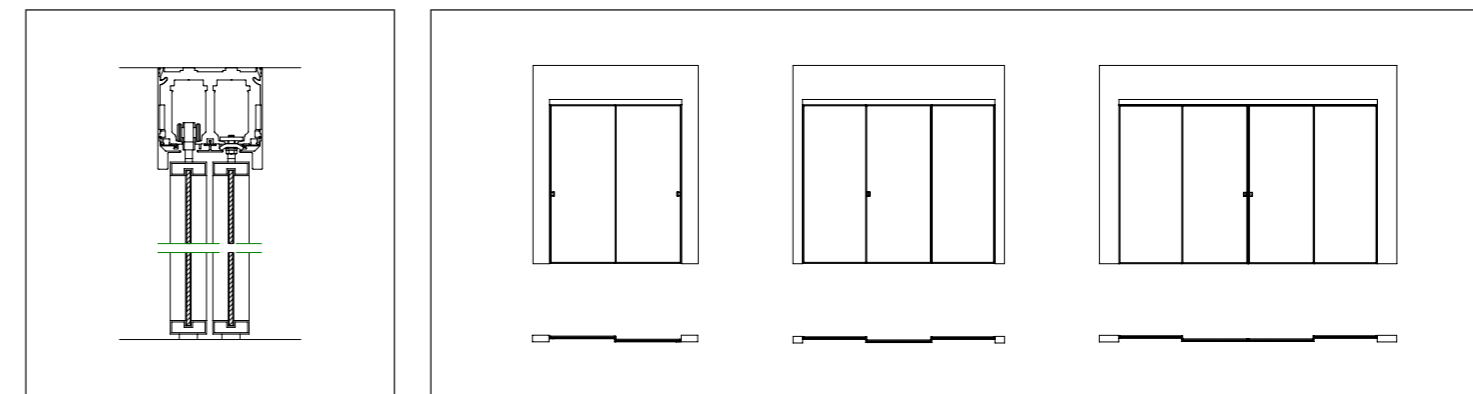
#### Ammortizzatori / Soft-closing device

- Rallenta l'apertura e la chiusura del pannello / Slows down the opening and closing of the panel



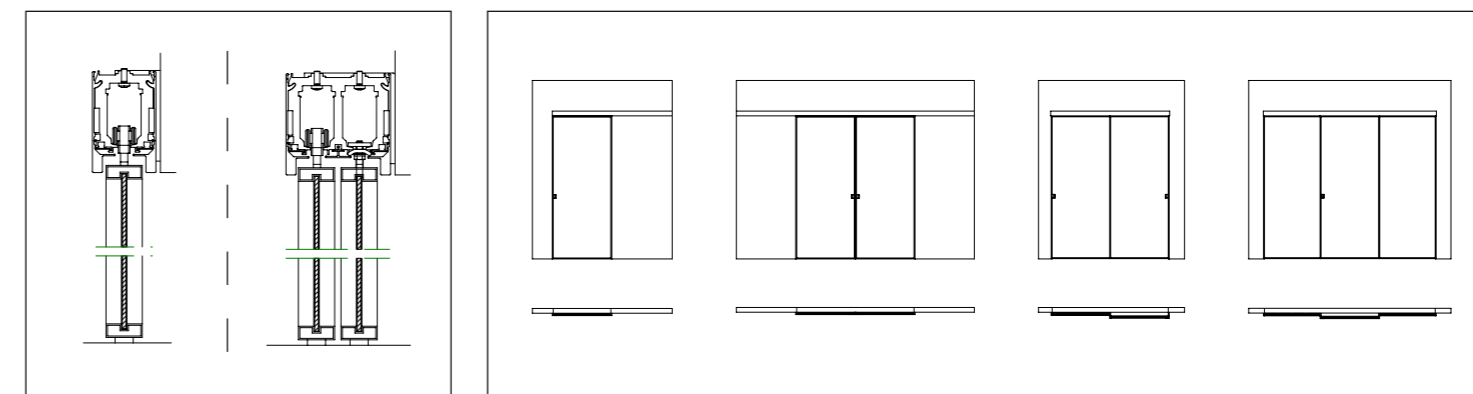
### SOLUZIONI CON FISSAGGIO INTERNO VANO / EXAMPLES WITH DOORS FITTED ON THE INSIDE OF A ROOM

#### Soluzioni a 2 vie / Section 2 way track



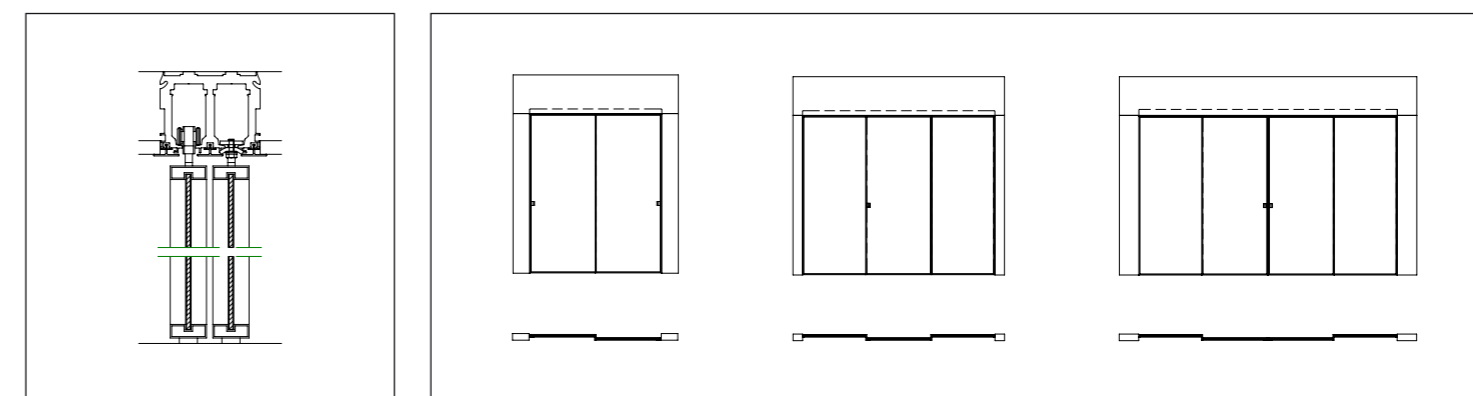
### SOLUZIONI CON FISSAGGIO ESTERNO VANO / EXAMPLES WITH DOORS FITTED ON THE OUTSIDE OF A ROOM

#### Soluzioni / Section: a 1 via / 1 way - a 2 vie / 2 way



### SOLUZIONI AD INCASSO SUL CONTROSOFFITTO / EXAMPLES WITH DOORS INCORPORATED IN A SUSPENDED CEILING (60 mm)

#### Soluzioni a 2 vie / Section 2 way track



*Dettagli tecnici*  
*Technical details*



# Accessori

## Accessories


Cassetto portapantaloni /  
Pull-out trouser-holder



Cassetto portapantaloni da fissare alle spalle dell'armadio. Telaio in metallo e aste portapantaloni in alluminio con profili in gomma.

Drawer with pull-out trouser-holder to fix to the side panels of the wardrobe. Metal frame and hangers for trousers in aluminium with rubber profiles.

Piano toilette /  
Vanity table



Piano toilette estraibile.  
Finiture: nobilitato o laccato opaco.

Pull-out vanity table.  
Finish: melamine or matt lacquer.

Ripiano inclinato portascarpe /  
Slanting shelf for shoes



Ripiano inclinato portascarpe in nobilitato. Disponibile nella stessa finitura della struttura.

Melamine slanted shelf for shoes available in the same finish of the structure.

Portascarpe /  
Shoe-rack



Portascarpe in metallo finitura canna di fucile. E' possibile disporre due file di scarpe.

Metal shoe-rack finish gun metal. It is possible to place two rows of shoes.

Vassoio estraibile H.65 mm /  
H.65 mm pull-out tray



Vassoio estraibile H. 65 mm con frontale in vetro Grigio Fumè. Telaio in alluminio finitura canna di fucile. Fondo disponibile in vetro o nobilitato nella stessa finitura della struttura.

H. 65 mm pull-out tray with Grigio Fumè glass front. Gun metal frame. Bottom available in glass or same finish of the structure.

Vassoio estraibile H.110 mm /  
H.110 mm pull-out tray



Vassoio estraibile H.110 mm. Telaio quattro lati in alluminio finitura canna di fucile. Fondo disponibile in vetro o nobilitato nella stessa finitura della struttura.

H.110 mm pull-out tray. Four sided gun metal frame. Bottom available in glass or same finish of the structure.


Asta appendiabiti /  
Hanging bar



Asta appendiabiti finitura canna di fucile. Profilo in gomma anti rumore e antiscivolo.

Hanging bar with noise filtering slip resistant rubber profile.


Contenitori a ripiani /  
Container with shelves



Composto da: 6 ripiani legno, 7 ripiani vetro, 2 spalle raster, 1 ripiano superiore di copertura.

Consists of: 6 wooden shelves, 7 glass shelves, 2 side rasters, 1 upper closing shelf.

Grucce in legno /  
Wooden hangers



Grucce in legno finitura tinto scuro verniciato bianco con serigrafia marchio.

Wooden hanger finishes: dark stained or white lacquered, with trademark.

Vassoio portabiancheria /  
Tray with linen laundry bag



Vassoio estraibile H.50 mm in alluminio finitura canna di fucile con sacca porta biancheria.

H.50 mm gun metal pull-out tray with linen laundry bag.

Vassoio portascarpe /  
Shoe-rack



Vassoio estraibile H.50 mm con elemento portascarpe finitura canna di fucile. Ripiani inclinati e micro forati per favorire l'aerazione.

H.50 mm pull-out tray with shoe-rack, gun metal frame. Slanting micro perforated shelves to favour airing.


Vassoio portapantaloni /  
Tray with trouser holder



Vassoio estraibile H.50 mm con elemento portapantaloni finitura canna di fucile. Profilo in gomma antiscivolo.

H.50 mm pull-out tray with trouser holder in gun metal finish. Slip resistant rubber profile.

Tiretto in metallo /  
Pull-out rod



Tiretto finitura cromo, da applicare sul bordo di un ripiano.

Pull-out rod chromed finish, to fit on the front edge of a shelf.


Servetto /  
Clothes lift



Portata massima 10 Kg.

Maximum weight capacity 10 Kg.


Luce led orizzontale /  
Horizontal led light



Luce led Zaffiro orizzontale incassata per tutta la lunghezza del ripiano.

Built-in Zaffiro horizontal led light length of the shelf.

Luce Led verticale /  
Vertical Led light



Luce led Zaffiro verticale disponibile sia per fianchi armadi e cabina armadio per modulo toilette e per pannellature.

Zaffiro vertical led light, available for wardrobe sides, vanity tables and back panels.

# Accessori

## Accessories

Ripiano portascarpe /  
Shoe-rack



Ripiano estraibile portascarpe in telaio di alluminio, finitura canna di fucile. Ripiani inclinati e micro forati per favorire l'aerazione.

Pull-out shelf with shoe-rack element. Aluminium frame, gun metal finish. Slanting micro perforated shelves to favour airing.

Ripiano portapantaloni /  
Trouser holder.



Ripiano estraibile portapantaloni, montato su guide invisibili. Telaio alluminio, finitura canna di fucile.

Pull-out trouser holder fitted on invisible guides. Aluminium frame, gun metal finish.

Ripiano vetro /  
Shelf with glass top



Ripiano estraibile montato su guide invisibili. Telaio in alluminio, finitura canna di fucile. Piano in vetro trasparente.

Pull-out shelf fitted on invisible guides. Aluminium frame, gun metal finish. Top in transparent glass.

Raster



Da utilizzare tra due ripiani o in appoggio su cassetiera.

To be used between two shelves or on a chest of drawers.


Scatole /  
Storage boxes



Coppia scatole rivestite in tessuto tecnico. Frontale con applicazione in cuoio con incisione marchio.

Set storage boxes in technical fabric. Front with thick leather brand logo.

Portafoulards estraibile /  
Pull-out scarf-rack



Dotato di 8 mollette. Finitura in trafilato di alluminio anodizzato con particolari finitura opalino.

Complete with 8 pins. Finish in anodised drawn aluminium with details finish opaline.


Portacinture estraibile /  
Pull-out belt rack



Dotato di 8 ganci. Finitura in trafilato di alluminio anodizzato con particolari finitura opalino.

Complete with 8 hooks. Finish in anodised drawn aluminium with details finish opaline.

Portacravatte estraibile /  
Pull-out tie rack



Dotato di 32 ganci. Finitura in trafilato di alluminio anodizzato con particolari finitura opalino.

Complete with 32 hooks. Finish in anodised drawn aluminium with details finish opaline.

Scatola con divisori interni /  
Box with dividers



Scatola ed elementi divisori rivestiti in pelle con finitura artigianale. Interno in tessuto. Gli elementi divisori sono asportabili.

Box and internal divider covered in leather with strong handcraft imprint. Internal side in fabric. Dividers are removable.

Scatola portacorologi /  
Watch box



Scatola ed elementi divisori rivestiti in pelle con finitura artigianale. Interno in tessuto.

Box and internal divider covered in leather with strong handcraft imprint. Internal side in fabric.

Scatola portaorecchini e anelli /  
Ring and earring box



Scatola ed elementi divisori rivestiti in pelle con finitura artigianale. Interno in tessuto.

Box and internal divider covered in leather with strong handcraft imprint. Internal side in fabric.


Specchio orientabile estraibile /  
Adjustable pull-out mirror



Specchio orientabile estraibile da applicare all'interno di un vano con anta battente.

Adjustable pull-out mirror to be fix to an hinged door.

Tappetino con cucitura /  
Mat with visible stitching



Tappetino in ecopelle con cucitura artigianale per ripiani.

Mat in ecoleather with visible stitching for shelves. Handcraft imprint.

Tappetino senza cucitura /  
Mat without visible stitching



Tappetino in ecopelle per fondo cassetti.

Mat in ecoleather for drawer bottom.

# Finiture

## Finishes

MisuraEmme® offre un'ampia gamma di finiture per creare sempre differenti soluzioni:  
4 essenze che interpretano la verità stilistica del legno.

**35 laccature che grazie alla nuova tecnologia di verniciatura all'acqua è possibile avere sia per la finitura laccata opaca che per la finitura laccata lucida.**

12 nobilitati sintesi delle più avanzate ricerche tecnologiche.

MisuraEmme® offers a wide range of finishings to create always different solutions:  
4 wood veneer types to express the realism of wood.

**35 colours matt or glossy lacquered, thanks to the new water-based lacquering technology.**

12 melamine finishes obtained from the synthesis of the most technologically advanced research.

### COLORI LACCATI OPACHI E LUCIDI / MATT AND GLOSSY LACQUERED COLOURS

01 GESSO	8B CAOLINO	9F SAND	9G OSTRICA	01 ALLUMINIO ▲
02 TALCO	8A BEIGE	7B ROSA GIACINTO ▲	8C CAPPUCCINO	9E DEEPBLU ▲
72 SABBIA	4G ARGILLA	9T TOFFEE	6B GRIGIO PIETRA	9H PETROLIO ▲
8L GLICINE ▲	8I MALVA ▲	8H PRUGNA ▲	93 MELANGE	8M LICHENE ▲
9A TERRA ▲	67 ROSSO ▲	81 FUOCO ▲	14 NERO ▲	8N OTTANIO ▲
9B SENAPE ▲	7A FELCE ▲	13 SEPIA ▲	5B GRIGIO LAVA	8W ANICE ▲
8S GIALLO ▲	8P AZALEA ▲	8G IRIS ▲	8F FIORDO ▲	7D POLVERE ▲

▲ addebito del +15% / consider +15% surcharger

### METALLI / METALS

522 SATINATO SATINED	524 CANNA DI FUCILE GUN METAL
----------------------------	-------------------------------------

### NOBILITATI STRUTTURE / MELAMINE STRUCTURE

877 NOBILITATO AMBIENCE MELAMINE AMBIENCE	871 NOBILITATO GREIGE MELAMINE GREIGE	850 NOBILITATO ROVERE CENERE MELAMINE OAK CENERE	878 NOBILITATO OLMO TRANCHE' MELAMINE ELM TRANCHE'	852 NOBILITATO ROVERE FUME' MELAMINE OAK FUME'
---	---	--	--	--

### ESSENZE / WOODS

49 ESSENZA NOCE VENEERED WALNUT	50 ESSENZA ROVERE CENERE VENEERED OAK CENERE	52 ESSENZA ROVERE FUME' VENEERED OAK FUME'	51 ESSENZA ROVERE TINTO NERO VENEERED OAK STAINED BLACK
---	--	--	---

### NOBILITATI FACCIE / MELAMINE DOORS

876 NOBILITATO ROVIX GESSO MELAMINE ROVIX GESSO	U NOBILITATO LACC. OPACO MELAMINE ROVIX LACQUER	882 NOBILITATO OLMO PALUDE MELAMINE ELM PALUDE	881 NOBILITATO OLMO GREY MELAMINE ELM GREY	883 NOBILITATO FUME' ROCK MELAMINE OAK FUME'
88B NOBILITATO CAOLINO MELAMINE CAOLINO	85B NOBILITATO GRIGIO LAVA MELAMINE GRIGIO LAVA			

# Finiture

## Finishes

MisuraEmme® offre un'ampia gamma di finiture per creare sempre differenti soluzioni:  
35 colori di vetri verniciati e di vetri verniciati acidati, 2 vetri verniciati, 2 vetri riflettenti e 3 tipologie di specchi sia nella finitura lucida che acidata.  
Infine MisuraEmme® propone 5 tipologie di marmo che arricchiscono e completano la gamma di finiture.

MisuraEmme® offers a wide range of finishings to create always different solutions:  
35 colours are available for varnished or varnished and frosted glasses, 2 transparent glasses, 2 reflective glasses,  
3 types of glossy or frosted mirror.  
5 types of marble enriche and complete the wide range of finishings.

### VETRI VERNICIATI-VETRI ACIDATI VERNICIATI / VARNISHED GLASS-FROSTED VARNISHED GLASS

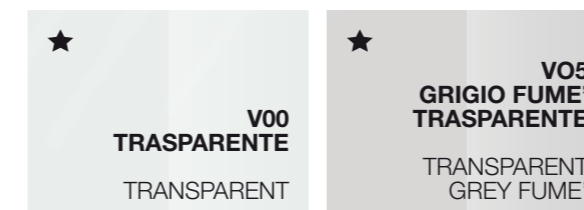


vetro verniciato - prezzo fascia A / varnished glass - price category A

vetro acidato - prezzo fascia C / frosted glass - price category C

▲ addebito del +15% / consider +15% surcharger

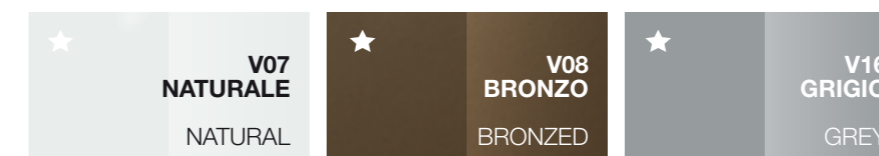
### VETRI TRASPARENTI / TRANSPARENT GLASS



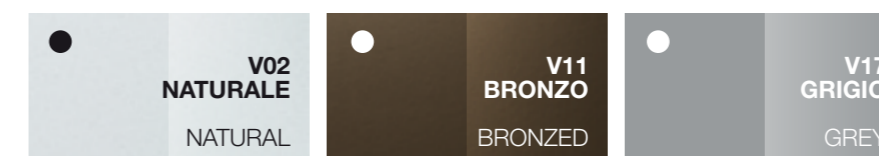
### VETRI RIFLETTENTI / REFLECTING GLASS



### SPECCHI / MIRRORS



### SPECCHI ACIDATI / FROSTED MIRROR



### MARMI / MARBLES



★ prezzo fascia A / price category A

● prezzo fascia C / price category C

● marmo M1 / marble M1


○ marmo M2 / marble M2

◆ marmo M3 / marble M3



# Maniglie Handles

**Acanto**



Dimensioni:  
L.17 x P.50 x H. come anta  
W.180 x D.30 x H. same door  
Finiture:  
• Rovere Cenere • Oak Cenere  
• Rovere Fumè • Oak Fumè  
• Noce • Veneered Walnut

**Asbi**



Dimensioni:  
L.180 x P.30 x H.8 mm  
W.180 x D.30 x H.8 mm  
Finiture:  
• Satinato • Satined  
• Canna di fucile • Gun metal

**Bridge**



Dimensioni:  
L.13 x P.30 x H.330 mm  
W.13 x D.30 x H.330 mm  
Finiture:  
• Satinato • Satined  
• Canna di fucile • Gun metal  
• Gesso

**Comma**



Dimensioni:  
L.60 x P.25 x H.60 mm  
W.60 x D.25 x H.60 mm  
Finiture:  
• Satinato • Satined  
• Canna di fucile • Gun metal

**Doba**



Dimensioni:  
L.33 x P.28 x H.295 mm  
W.33 x D.28 x H.295 mm  
Finiture:  
• Satinato • Satined  
• Canna di fucile • Gun metal

**Rod**



Dimensioni:  
L.6 x P.40 x H.160 mm  
W.6 x D.40 x H.160 mm  
Finiture:  
• Satinato • Satined  
• Canna di fucile • Gun metal  
• Gesso  
• Colori base • Based colors

**Roller**



Dimensioni:  
Ø 18 x P.36 mm  
Ø 18 x D.36 mm  
Finiture:  
• Satinato • Satined  
• Brunito • Burnished

**Split**



Dimensioni:  
L.30 x P.45 x H. come anta  
W.30 x D.45 x H. same door  
Finiture:  
• Satinato • Satined  
• Canna di fucile • Gun metal  
• Gesso

**Thick**



Dimensioni:  
L.22 x H.60 mm  
W.22 x H.60 mm  
Finiture:  
• Satinato • Satined  
• Canna di fucile • Gun metal  
• Gesso

**Tub**



Dimensioni:  
L.33 x P.13 x H.160 mm  
W.33 x D.13 x H.160 mm  
Finiture:  
• Satinato • Satined  
• Canna di fucile • Gun metal  
• Gesso

**Flap**




Dimensioni:  
L.180 x H.45 mm  
W.180 x H.45 mm  
Finiture:  
• Satinato • Satined

**Gost**



Dimensioni:  
L.28 x H.160 mm  
W.28 x H.160 mm  
Finiture:  
• Satinato • Satined  
• Canna di fucile • Gun metal  
• Gesso  
• Colori base • Based colors

**Hook**



Dimensioni:  
L.15 x P.45 x H. come anta  
W.15 x D.45 x H. same door  
Finiture:  
• Satinato • Satined  
• Canna di fucile • Gun metal

**Lemma**



Dimensioni:  
L.30 x P.22 x H. come anta  
W.30 x D.22 x H. same as door  
Finiture:  
• Satinato • Satined  
• Canna di fucile • Gun metal  
• Gesso  
• Colori base • Based colors

**Mix**



Dimensioni:  
L.90 x H.37 mm  
W.90 x H.37 mm  
Finiture:  
• Satinato • Satined  
• Canna di fucile • Gun metal  
• Gesso

**Narcisse**



Dimensioni:  
L.15 x P.45 x H.200 mm  
W.15 x D.45 x H.200 mm  
Finiture:  
• Canna di fucile • Gun metal

**N3**



Dimensioni:  
L.8 x P.50 x H. come anta  
W.8 x D.50 x H. same as door  
Finiture:  
• Satinato • Satined  
• Canna di fucile • Gun metal  
• Gesso • Gesso  
• Colori base • Based colors

**Per**



Dimensioni:  
L.38 x H.223 mm  
W.38 x H.223 mm  
Finiture:  
• Satinato • Satined  
• Canna di fucile • Gun metal  
• Gesso • Gesso

**Regula**



Dimensioni:  
L.8 x P.25 x H.295 mm  
W.8 x D.25 x H.295 mm  
Finiture:  
• Satinato • Satined  
• Canna di fucile • Gun metal

**Revers**



Dimensioni:  
L.530 x P.45 x H. come anta  
W.530 x D.45 x H same as door  
Finiture:  
• Testa di moro  
• Naturale • Natural  
• Greige  
• Nero • Black



The mark of  
responsible forestry



MisuraEmme® si riserva il diritto di apportare ogni modifica mirata al miglioramento funzionale e qualitativo dei propri prodotti.

Testi e disegni presenti in questo stampato hanno scopo divulgativo:  
per ogni aspetto tecnico e dimensionale fare riferimento ai listini aziendali e relativi aggiornamenti.

MisuraEmme® reserves the right at all time to apply modifications for the functional or qualitative improvement of its products. Text and drawings present in this brochure have a divulgative purpose:  
for every technical and dimensional aspect please refer to the company's price lists and their relative updatings.

Graphic Design and PrePress

**Fabiano Morsanuto**

Photo

**Michele Poli Mascheroni**

Styling

**Studio Rossella Battaglia**

**Ufficio Style MisuraEmme®**

Coordination

**Fabiano Morsanuto**

**Lorenzo Villa**

**Ottaviano Borgonovo**

Thanks to

**MEDLAR'S, Giussano**

**CC TAPIS, Milano**

**ALEX CORNO, Biassono**

**TONINO NEGRI, Lodi**

**GUAXS, Germany**

**PENTA, Cabiato**

**FONTANA ARTE, Milano**

**ANTONANGELI, Paderno Dugnano**

**MOTTADELLI, Verano Brianza**

**YOKO MIURA, Nova Milanese**

**EGIDIO MILESI, Milano**

Print

**New Press Edizioni**

**MisuraEmme S.p.A.**

Via IV Novembre, 72

22066 Mariano Comense (CO)

Tel. +39 031.754111

Fax. +39 031.744437

info@misuraemme.it

www.misuraemme.it

